



Управленческое консультирование	Инжиниринг	Оценка и финансовое консультирование	Привлечение финансирования	Юридическое и налоговое сопровождение
---------------------------------	------------	---	----------------------------	---------------------------------------

ОТЧЕТ ОБ ОЦЕНКЕ №ОА-АХ-0288/14/14-9 ОТ 04.12.2020 Г.

ОБ ОПРЕДЕЛЕНИИ СПРАВЕДЛИВОЙ СТОИМОСТИ ПОМЕЩЕНИЯ, НАЗНАЧЕНИЕ: НЕЖИЛОЕ, ОБЩАЯ ПЛОЩАДЬ: 206,5 КВ. М, РАСПОЛОЖЕННОГО ПО АДРЕСУ: РОССИЯ, КАЛИНИНГРАДСКАЯ ОБЛ., Г. КАЛИНИНГРАД, ПРОСП. МИРА, Д. 72-72А, ДЛЯ ЦЕЛЕЙ СОСТАВЛЕНИЯ ОТЧЕТНОСТИ ЗАКРЫТОГО ПАЕВОГО ИНВЕСТИЦИОННОГО ФОНДА НЕДВИЖИМОСТИ "МЕЖОТРАСЛЕВАЯ НЕДВИЖИМОСТЬ" И ПРИНЯТИЯ УПРАВЛЕНЧЕСКИХ РЕШЕНИЙ

Заказчик:

ООО "ВЕЛЕС ТРАСТ"
Д. У. ЗПИФ Недвижимости "Межотраслевая недвижимость"

Исполнитель:

АО "НЭО Центр"

вх.МН-16-041220В от 04.12.2020

ОГЛАВЛЕНИЕ

РАЗДЕЛ 1. ОБЩИЕ СВЕДЕНИЯ	4
1.1. Основные факты и выводы	4
1.2. Задание на оценку	4
1.3. Сведения об оценщике, Исполнителе и Заказчике.....	7
1.4. Применяемые стандарты оценочной деятельности	8
РАЗДЕЛ 2. ДОПУЩЕНИЯ, ПРИНЯТЫЕ ПРИ ПРОВЕДЕНИИ ОЦЕНКИ ОБЪЕКТА ОЦЕНКИ	9
РАЗДЕЛ 3. ОПИСАНИЕ ОБЪЕКТА ОЦЕНКИ	12
3.1. Местоположение объекта оценки	13
3.2. Количественные и качественные характеристики объекта оценки	15
3.3. Классификация недвижимого имущества	21
3.4. Определение срока полезной службы, оставшегося срока полезной службы	21
3.5. Описание процесса осмотра объекта оценки	23
3.6. Результаты анализа ликвидности имущества	24
РАЗДЕЛ 4. АНАЛИЗ НАИБОЛЕЕ ЭФФЕКТИВНОГО ИСПОЛЬЗОВАНИЯ ОБЪЕКТА ОЦЕНКИ ..	25
РАЗДЕЛ 5. АНАЛИЗ РЫНКА ОБЪЕКТА ОЦЕНКИ	28
5.1. Анализ влияния общей политической и социально-экономической обстановки в стране и регионе.....	28
5.2. Анализ рынка инвестиций России по итогам III квартала 2020 г.	30
5.3. Анализ сегмента рынка объекта оценки	32
5.4. Прогнозы развития рынка коммерческой недвижимости Калининграда, влияние коронавируса на рынок коммерческой недвижимости	34
5.5. Анализ рынка коммерческой недвижимости г. Калининграда и Калининградской области по итогам III квартала 2020 г.	35
РАЗДЕЛ 6. ОПИСАНИЕ ПРОЦЕССА ОЦЕНКИ ОБЪЕКТА ОЦЕНКИ	44
6.1. Основные положения и терминология	44
6.2. Классификация основных средств	46
6.3. Методология определения срока полезной службы имущества	50
6.4. Методология определения справедливой стоимости основных средств	51
6.5. Этапы проведения оценки.....	53
6.6. Характеристика подходов к оценке	54
6.7. Обоснование выбора подходов и методов оценки.....	60
РАЗДЕЛ 7. РЕЗУЛЬТАТЫ ОЦЕНКИ НЕДВИЖИМОГО ИМУЩЕСТВА, ПРОВОДИМОЙ В РАМКАХ СРАВНИТЕЛЬНОГО ПОДХОДА	62
7.1. Описание последовательности определения стоимости недвижимого имущества, проводимого в рамках выбранного метода	62
7.2. Определение стоимости недвижимого имущества в рамках выбранного метода	62
7.3. Результаты определения стоимости недвижимого имущества, проводимого в рамках сравнительного подхода	71
РАЗДЕЛ 8. РЕЗУЛЬТАТЫ ОЦЕНКИ НЕДВИЖИМОГО ИМУЩЕСТВА, ПРОВОДИМОЙ В РАМКАХ ДОХОДНОГО ПОДХОДА	76

8.1. Описание последовательности определения стоимости недвижимого имущества, проводимого в рамках выбранного метода	76
8.2. Этап 1. Определение величины потенциального валового дохода	76
8.3. Этап 2. Определение величины действительного валового дохода	77
8.4. Этап 3. Определение величины операционных расходов	77
8.5. Этап 4. Определение чистого операционного дохода	81
8.6. Этап 5. Определение коэффициента капитализации	82
8.7. Этап 6. Определение стоимости объекта оценки в рамках доходного подхода	82
РАЗДЕЛ 9. СОГЛАСОВАНИЕ РЕЗУЛЬТАТОВ	84
9.1. Общие сведения о порядке согласования результатов	84
9.2. Определение итоговой величины справедливой стоимости объекта оценки	85
РАЗДЕЛ 10. ДЕКЛАРАЦИЯ КАЧЕСТВА ОЦЕНКИ	87
РАЗДЕЛ 11. СПИСОК ИСТОЧНИКОВ ИНФОРМАЦИИ	88
ПРИЛОЖЕНИЕ 1. ДОКУМЕНТЫ, РЕГЛАМЕНТИРУЮЩИЕ ДЕЯТЕЛЬНОСТЬ ИСПОЛНИТЕЛЯ	
ПРИЛОЖЕНИЕ 2. ОСНОВНЫЕ МЕТОДОЛОГИЧЕСКИЕ ПОЛОЖЕНИЯ ОЦЕНКИ	
ПРИЛОЖЕНИЕ 3. ДОКУМЕНТЫ, ПРЕДОСТАВЛЕННЫЕ ЗАКАЗЧИКОМ	
ПРИЛОЖЕНИЕ 4. КОПИИ МАТЕРИАЛОВ, ИСПОЛЬЗОВАННЫХ В ОТЧЕТЕ	
ПРИЛОЖЕНИЕ 5. АКТ ОСМОТРА ОБЪЕКТА ОЦЕНКИ	
ПРИЛОЖЕНИЕ 6. ФОТОГРАФИИ ОБЪЕКТА ОЦЕНКИ	

РАЗДЕЛ 1. ОБЩИЕ СВЕДЕНИЯ

1.1. Основные факты и выводы

Объект оценки (состав объекта оценки с указанием сведений, достаточных для идентификации каждой из его частей)	Нежилое помещение. Площадь: общая 206,5 кв. м, номера на поэтажном плане: 1, 2, 2а, 3, 4, 5, 6, 7, 8, 9, 10, 11, 12, 13, 14, 14а, 15, 16, 17, 18, 18а, 19, 20, 21, 22. Этаж: 1, Литер: I из лит. А. Адрес (местоположение): Россия, Калининградская обл., г. Калининград, просп. Мира, д. 72-72а. Кадастровый (или условный) номер: 39:15:121543:287
Основание для оказания услуг Исполнителем	Задание на оценку №14 от 11.11.2020 г. к Договору №ОА-АХ-0288/14 от 25.03.2014 г. между ООО "ВЕЛЕС ТРАСТ" Д. У. ЗПИФ Недвижимости "Межотраслевая недвижимость" и АО "НЭО Центр" Дополнительное соглашение от 24.11.2020 г. к заданию на оценку №14 от 11.11.2020 г. к Договору №ОА-АХ-0288/14 от 25.03.2014 г. Дополнительное соглашение №2 от 27.11.2020 г. к заданию на оценку №14 от 11.11.2020 г. к Договору №ОА-АХ-0288/14 от 25.03.2014 г.
Дата составления Отчета	04.12.2020 г.
Порядковый номер Отчета	ОА-АХ-0288/14/14-9
Балансовая (первоначальная) стоимость объекта оценки	2 511 340 (Два миллиона пятьсот одиннадцать тысяч триста сорок) руб.
Балансовая (остаточная) стоимость объекта оценки по состоянию на 13.11.2020 г.	1 773 938,28 (Один миллион семьсот семьдесят три тысячи девятьсот тридцать восемь) руб. 28 коп.
Результат оценки объекта оценки в рамках затратного подхода, без учета НДС	Не применялся
Результат оценки объекта оценки в рамках сравнительного подхода, без учета НДС	14 097 000 (Четырнадцать миллионов девяносто семь тысяч) руб.
Результат оценки объекта оценки в рамках доходного подхода, без учета НДС	17 204 000 (Семнадцать миллионов двести четыре тысячи) руб.
Итоговая справедливая стоимость объекта оценки, без учета НДС	15 651 000 (Пятнадцать миллионов шестьсот пятьдесят одна тысяча) руб.
Ограничения и пределы применения полученной итоговой стоимости	Итоговая величина стоимости объекта оценки, указанная в Отчете об оценке, составленном в соответствии со всеми нормативными документами, регламентирующими оценочную деятельность, может быть признана рекомендуемой в целях совершения сделки с объектом оценки. Полученные в результате исследований Оценщика выводы о стоимости объекта оценки могут использоваться только Заказчиком в соответствии с предполагаемым использованием результатов оценки

1.2. Задание на оценку

Объект оценки (состав объекта оценки с указанием сведений, достаточных для идентификации каждой из его частей)	Нежилое помещение. Площадь: общая 206,5 кв. м, номера на поэтажном плане: 1, 2, 2а, 3, 4, 5, 6, 7, 8, 9, 10, 11, 12, 13, 14, 14а, 15, 16, 17, 18, 18а, 19, 20, 21, 22. Этаж: 1, Литер: I из лит. А. Адрес (местоположение): Россия, Калининградская обл., г. Калининград, просп. Мира, д. 72-72а. Кадастровый (или условный) номер: 39:15:121543:287
Права, учитываемые при оценке объекта оценки	Права на объект оценки, учитываемые при определении стоимости объекта оценки закреплены за владельцами инвестиционных паев Закрытого Паевого Инвестиционного Фонда Недвижимости "Межотраслевая недвижимость".

	Номер и дата выдачи правоудостоверяющих документов на недвижимое имущество, входящее в состав объекта оценки, приведены ниже по тексту Отчета (п. 3.2) Имущество, составляющее паевой инвестиционный фонд, является общим имуществом владельцев инвестиционных паев и принадлежит им на праве общей долевой собственности
Ограничения (обременения) указанных имущественных прав	Доверительное управление, аренда
Цель оценки	Определение справедливой стоимости
Предполагаемое использование результатов оценки и связанные с этим ограничения	Оценка справедливой стоимости в соответствии с Международным стандартом финансовой отчетности (IFRS) 13 "Оценка справедливой стоимости" для целей составления отчетности Закрытого Паевого Инвестиционного Фонда Недвижимости "Межотраслевая недвижимость" и принятия управленческих решений. Ограничение – отчет не может быть использован для иных целей
Вид определяемой стоимости	Справедливая стоимость в соответствии с Международным стандартом финансовой отчетности (IFRS) 13 "Оценка справедливой стоимости"
Дата оценки	13.11.2020 г.
Срок проведения оценки	11.11.2020 г. — 04.12.2020 г.
Иная информация, предусмотренная федеральными стандартами оценки	Отсутствует
Дополнительные требования к заданию на оценку	Отсутствуют
Особенности проведения осмотра объекта оценки либо основания, объективно препятствующие проведению осмотра объекта, если таковые существуют	Отсутствует
Порядок и сроки предоставления заказчиком необходимых для проведения оценки материалов и информации	Документы, предоставляемые Заказчиком для оценки, должны быть оформлены надлежащим образом, а именно: бумажная копия должна быть заверена руководителем организации либо иным должностным лицом, обладающим соответствующими полномочиями, и постранично скреплена печатью данного юридического лица. Документы предоставляются в течение 3 рабочих дней с даты подписания договора на оценку.
Необходимость привлечения отраслевых экспертов (специалистов, обладающих необходимыми профессиональными знаниями в вопросах, требующих анализа при проведении оценки)	Отсутствует
Границы интервала, в которых может находиться справедливая стоимость	Определять не требуется
Необходимость указания в Отчете об оценке дополнительной расчетной величины	Прогноз изменения стоимости объекта оценки в будущем — по согласованию сторон договора об оценке указание данной расчетной величины не требуется. Размер затрат, необходимых при обращении взыскания на объект оценки, — по согласованию сторон договора об оценке указание данной расчетной величины не требуется.
Допущения и ограничения, на которых должна основываться оценка	
<ol style="list-style-type: none"> 1. Отчет достоверен исключительно в полном объеме, отдельные части отчета не могут являться самостоятельными документами. 2. Отчет об оценке содержит профессиональное мнение Оценщика относительно рыночной (или иной) стоимости и не является гарантией того, что объект будет продан на свободном рынке по цене, равной стоимости объекта, которая указана в Отчете. 3. Заказчик гарантирует, что любая информация, суждения, аналитические разработки Оценщика и другие материалы Отчета будут использованы им исключительно в соответствии с целями и функциями, указанными в Отчете. 	

4. Исполнитель и Заказчик гарантирует конфиденциальность информации, полученной ими в процессе оценки, за исключением случаев, предусмотренных действующим законодательством Российской Федерации.
5. При проведении анализа и расчетов Оценщик использует исходную информацию об объекте оценки, переданную Заказчиком. Оценщик не принимает на себя ответственность за достоверность переданной ему заказчиком исходной информации.
6. Исполнитель не несет ответственности за точность и достоверность информации, которая будет получена от представителей Заказчика и других лиц, которые будут упоминаться в Отчете, в письменной форме или в ходе деловых бесед. Вся информация, которая будет получена от Заказчика и его представителей в письменном или устном виде, будет рассматриваться как достоверная.
7. Исполнитель не будет проводить юридической экспертизы полученных документов и будет исходить из собственного понимания их содержания и влияния такового на итоговую стоимость. Исполнитель не будет нести ответственность за точность описания (и сами факты существования) оцениваемых прав, но будет ссылаться на документы, которые будут являться основанием для вынесения суждений о составе и качестве прав на оцениваемое имущество. Исполнитель не будет проводить аудиторской проверки документов и информации, предоставленной для проведения оценки.
8. При проведении оценки предполагается отсутствие каких-либо скрытых факторов, влияющих на стоимость оцениваемого имущества. На Исполнителя не возлагается обязанность обнаруживать подобные факторы, а также на нем не лежит ответственность за их обнаружение.
9. От Исполнителя не требуется появляться в суде или свидетельствовать иным образом по поводу составленного Отчета или оцененного имущества, кроме как на основании отдельного договора с Заказчиком или официального вызова суда.
10. Исходные данные, которые будут использованы Исполнителем при подготовке Отчета, будут получены от Заказчика и из других надежных источников и будут считаться достоверными. Тем не менее Исполнитель не может гарантировать их абсолютную точность, поэтому там, где возможно, будут делаться ссылки на источник информации. Исполнитель не несет ответственности за последствия неточностей в исходных данных и их влияние на результаты оценки.
11. Ни Заказчик, ни Исполнитель не могут использовать Отчет (или любую его часть) иначе, чем это предусмотрено договором об оценке.
12. Исполнитель гарантирует, что оценщик, указанный в п. 1.3 на стоящего Отчета, не является учредителем, участником, собственником, должностным лицом или работником Заказчика, лицом, имеющими имущественный интерес в Объекте оценки, и не состоит с указанными лицами в близком родстве или свойстве.
13. Исполнитель гарантирует, что в отношении оценщика, указанного в п. 1.3 настоящего Отчета, со стороны саморегулируемых организаций оценщиков не применялись в течение двух лет в количестве двух и более раз меры дисциплинарного воздействия, предусмотренных Федеральным законом "Об оценочной деятельности в Российской Федерации", а также внутренними документами саморегулируемых организаций оценщиков.
14. Исполнитель гарантирует, что стаж осуществления оценочной деятельности оценщика, указанного в п. 1.3 настоящего Отчета, составляет не менее трех лет.
15. Стороны подтверждают, что Исполнитель не имеет имущественный интерес в Объекте оценки, не является аффилированным лицом Заказчика.
16. Исполнитель гарантирует, что оценщик, указанный п. 1.3 настоящего Отчета, не имеет вещные или обязательственные права в отношении Объекта оценки вне Договора об оценке.
17. Стороны подтверждают, что не допускается вмешательство Заказчика либо иных заинтересованных лиц в деятельность оценщика и Исполнителя, если это может негативно повлиять на достоверность результата проведения оценки Объекта оценки, в том числе ограничение круга вопросов, подлежащих выяснению или определению при проведении оценки Объекта оценки.
18. Стороны гарантируют, что размер денежного вознаграждения за проведение оценки Объекта оценки не может зависеть от итоговой величины стоимости Объекта оценки.
19. Отчет об оценке содержит профессиональное мнение Исполнителя относительно стоимости объекта оценки и не является гарантией того, что в целях, указанных в Отчете, будет использоваться стоимость, определенная Исполнителем. Реальная цена сделки может отличаться от оцененной стоимости в результате действия таких факторов, как мотивация сторон, умение сторон вести переговоры, или других факторов, уникальных для данной сделки.
20. Отчет достоверен лишь в полном объеме. Приложения являются его неотъемлемой частью.
21. Исполнитель оставляет за собой право включать в состав приложений к Отчету не все использованные документы, а лишь те, которые представляются Исполнителем наиболее существенными для понимания содержания Отчета. При этом в архиве Исполнителя будут храниться копии всех существенных материалов, использованных при подготовке Отчета.
22. В расчетных таблицах, представленных в Отчете, будут приведены округленные значения показателей. Итоговые показатели будут получены при использовании точных данных, поэтому при пересчете итоговых значений по округленным данным результаты могут несколько не совпасть с указанными в Отчете.
23. В связи с невозможностью выявления всех обременений и ограничений иные допущения и ограничения, не указанные выше, будут представлены в Отчете об оценке.

1.3. Сведения об Оценщике, Исполнителе и Заказчике

Исполнитель	Акционерное общество "НЭО Центр" (ОГРН 1137746344933, дата присвоения ОГРН: 16.04.2013 г.), ИНН 7706793139, КПП 770601001
Почтовый адрес Исполнителя	119435, Россия, Москва, Большой Саввинский пер., д. 12, стр. 8
Место нахождения Исполнителя	119017, г. Москва, Пыжевский пер., д. 5, стр. 1, офис 160
Контактная информация Исполнителя	+7 (495) 739-39-77, www.neoconsult.ru, info@neoconsult.ru
Информация о членстве Исполнителя в саморегулируемой организации оценщиков	Является членом Ассоциации "Сообщество оценочных компаний "СМАО" (Ассоциация "СМАО") (место нахождения: 119311, г. Москва, проспект Вернадского, д. 8А, помещение XXIII (7 этаж). Свидетельство НП "СМАО" №1090, дата выдачи: 23.10.2007 г.
Сведения об обязательном и добровольном страховании ответственности Исполнителя	Полис страхования ответственности юридического лица при осуществлении оценочной деятельности АО "АльфаСтрахование" №08305/776/00019/19 от 20.11.2019 г. Срок действия полиса: с 01.01.2020 г. по 31.12.2020 г. Страховая сумма по страховым случаям 1 000 100 000 (Один миллиард сто тысяч) руб.
Сведения о независимости юридического лица, с которым Оценщик заключил трудовой договор, и Оценщика в соответствии с требованиями ст. 16 Федерального закона от 29.07.1998 г. №135-ФЗ "Об оценочной деятельности в Российской Федерации"	Исполнитель подтверждает независимость Исполнителя и Оценщика в соответствии с требованиями ст. 16 Федерального закона от 29.07.1998 г. №135-ФЗ "Об оценочной деятельности в Российской Федерации"
Оценщик	Соломенникова Татьяна Алексеевна (СНИЛС 113-639-826-58, ИНН 180401952057)
Контактная информация Оценщика	+7 (495) 739-39-77, info@neoconsult.ru, t.solomennikova@neoconsult.ru
Место нахождения Оценщика	119017, г. Москва, Пыжевский пер., д. 5, стр. 1, офис 160
Информация о членстве Оценщика в саморегулируемой организации оценщиков	Является членом Ассоциации "Саморегулируемая организация оценщиков "Экспертный совет" (Ассоциация "СРОО "Экспертный совет"), местонахождение: 109028, г. Москва, Хохловский пер., д. 13, стр. 1), включена в реестр оценщиков 12.04.2016 г. за регистрационным №2000 (свидетельство НП "СРОО "Экспертный совет")
Сведения об обязательном страховании гражданской ответственности Оценщика	Полис обязательного страхования ответственности оценщика при осуществлении оценочной деятельности АО "АльфаСтрахование" №08305/776/00014/20 от 27.05.2020 г. Срок действия: с 05.06.2020 г. по 04.06.2021 г. Страховая сумма: в период с 05.06.2020 г. по 04.06.2021 г. составляет 5 000 000 (Пять миллионов) руб.
Сведения о получении Оценщиком профессиональных знаний	Диплом о высшем образовании, Ижевская государственная сельскохозяйственная академия", 2007 г., ВСА 0420913, рег. № 235 от 26.06.2007 г., квалификация "Экономист-менеджер" по специальности "Экономика и управление на предприятии агропромышленного комплекса"; Диплом о профессиональной переподготовке; Ижевская государственная сельскохозяйственная академия по программе "Оценка стоимости предприятия (бизнеса)", 2007 г., ПП-I № 186083, рег. № 347 от 25.10.2007 г.; Свидетельство о повышении квалификации; Московский государственный университет технологии и управления по программе "Оценочная деятельность", рег. №2921 от 18.10.2010 г.; Удостоверение о повышении квалификации; Московский государственный университет технологии и управления им. К.Г. Разумовского по программе "Оценочная деятельность", 772400572414, рег. №244 от 27.11.2013 г.
Сведения, подтверждающие сдачу квалификационного экзамена в области оценочной деятельности	Квалификационный аттестат в области оценочной деятельности №008346-1 от 29.03.2018 г. по направлению "Оценка недвижимости"
Стаж работы в оценочной деятельности	12 лет

Сведения о трудовом договоре между Исполнителем и Оценщиком	Трудовой договор между Соломенниковой Т.А. и ООО "НЭО Центр" №2/08 от 09.01.2008 г.
Информация об отсутствии дисциплинарных взысканий у Оценщика, который произвел оценку	На дату составления отчета об оценке в отношении Соломенниковой Татьяны Алексеевны со стороны Ассоциации "Саморегулируемой организации оценщиков "Экспертный совет" не применялись в течение последних двух лет в количестве двух и более раз меры дисциплинарного воздействия, предусмотренные Федеральным законом "Об оценочной деятельности в Российской Федерации" от 29.07.1998 г. №-135 ФЗ, а также внутренними документами саморегулируемой организации оценщиков ¹ . Стаж оценочной деятельности составляет не менее трех лет, а именно 12 лет
Информация обо всех привлекаемых к проведению оценки и подготовке отчета об оценке специалистах	Иные специалисты не привлекались
Заказчик	ООО "ВЕЛЕС ТРАСТ" Д. У. ЗПИФ Недвижимости "Межотраслевая недвижимость" (ОГРН: 5067746107391, дата присвоения ОГРН: 14 августа 2006 г.) ИНН 7703603950, КПП 770901001
Место нахождения Заказчика	Местонахождение: 109028, г. Москва, пер. Хохловский, д. 16, стр. 1. Почтовый адрес: 109028, г. Москва, пер. Хохловский, д. 16, стр. 1

1.4. Применяемые стандарты оценочной деятельности

Применяемые стандарты оценки	Федеральный стандарт оценки "Общие понятия оценки, подходы к оценке и требования к проведению оценки (ФСО №1)" от 20.05.2015 г.
	Федеральный стандарт оценки "Цель оценки и виды стоимости (ФСО №2)" от 20.05.2015 г.
	Федеральный стандарт оценки "Требования к отчету об оценке (ФСО №3)" от 20.05.2015 г.
	Федеральный стандарт оценки "Оценка недвижимости (ФСО №7)" от 25.09.2014 г.
	Международные стандарты оценки
	Международные стандарты финансовой отчетности (МСФО)
	Международный стандарт финансовой отчетности (IFRS) 13 "Оценка справедливой стоимости"
	Международный стандарт финансовой отчетности (IAS) 16 "Основные средства"
	Международный стандарт финансовой отчетности (IFRS) 16 "Аренда"
	Стандарты и правила оценочной деятельности, утвержденные Ассоциацией "СРОО "ЭС"

**Оценщик,
Руководитель проектов,
Департамент оценки
коммерческой недвижимости
и инвестиционных проектов**

**Исполнительный директор
на основании доверенности
№18/20 от 25.02.2020 г.**



Т. А. Соломенникова

А. Е. Колганов

¹ Данная информация отражена в общей информации реестра членов Ассоциации "СРОО "ЭС".
URL: <http://srososvet.ru/partnership/members-list/person/1747/>

РАЗДЕЛ 2. ДОПУЩЕНИЯ, ПРИНЯТЫЕ ПРИ ПРОВЕДЕНИИ ОЦЕНКИ ОБЪЕКТА ОЦЕНКИ

1. В расчетах использовано значение безрисковой ставки по состоянию на дату оценки. Безрисковая ставка по состоянию на 13.11.2020 г. находилась на уровне 6,92%.
2. По состоянию на дату оценки рынок недвижимости испытывает влияние неопределенности, вызванной распространением COVID-19. Это создает объективные трудности как с определением состояния рынка на дату оценки, так и с прогнозированием его динамики. Оценка учитывает всю информацию, которая была доступна Исполнителю по состоянию на дату оценки и те возможные прогнозы развития рынка, которые на основе этой информации могли бы быть сделаны. Таким образом, вывод о стоимости справедлив только на дату оценки и Исполнитель не несет ответственности за любые ее изменения, которые могут произойти после этой даты, а также в результате действия факторов, которые не могли быть известны Исполнителю на дату проведения оценки. Исполнитель не принимает на себя ответственность или обязательства за любые убытки, возникшие в результате изменения стоимости.
3. Исполнителю не были предоставлены официальные документы, характеризующие экологическую обстановку на дату проведения оценки непосредственно в районе дислокации оцениваемых объектов. Таким образом, согласно п. 7 "Общие требования к проведению оценки (ФСО №7)", при выполнении оценки предполагается, что состояние окружающей среды удовлетворительное.
4. В справедливую стоимость объекта оценки включена стоимость внешних и внутренних коммуникаций, инженерных сетей, сооружений, оборудования, обеспечивающих его функционирование.
5. Исполнитель не осуществлял экспертизу наличия и рабочего состояния инженерии и коммуникаций объекта оценки, а также любых связанных с ними установок, машин и оборудования. Основываясь на предоставленной Заказчиком информации, Исполнитель исходил из того, что система обеспечения предоставления коммунальных услуг, а вместе с ней средства управления и связанное с ней программное обеспечение находятся в рабочем состоянии и не имеют существенных дефектов.
6. Исполнитель провел анализ рынка в регионе расположения объекта недвижимого имущества, а также интервьюирование представителей риелторских и консалтинговых агентств. Некоторые данные (например, площадь, цена, точный адрес, наличие коммуникаций) по объектам-аналогам могут отличаться от информации, опубликованной на интернет-страницах и в периодической печати. Это связано с тем, что в процессе проведения оценки Исполнителем проводились телефонные переговоры с собственниками и представителями собственников объектов-аналогов на предмет уточнения характеристик подобранных объектов-аналогов. При определении стоимости оцениваемых объектов Исполнитель использовал уточненные данные по объектам-аналогам, выявленные в процессе проведения телефонных переговоров.
7. Проведенный Исполнителем осмотр объекта оценки по состоянию на 20.11.2020 г. не представляет собой экспертизу его технического состояния, в связи с чем Исполнитель исходил из того, что объект оценки находится в хорошем состоянии.
8. Поскольку Исполнитель не обладает квалификацией, необходимой для анализа уровня загрязненности окружающей среды для объекта оценки, а также рисков и издержек, потенциально связанных с ним, при оценке объекта оценки Исполнитель исходил из публично доступной информации о данной местности и из допущения об отсутствии в почве земельного участка и у объекта оценки потенциально опасных, разрушающих или вредных веществ, влекущих риск утери ликвидности, риск потери возможности получения дохода от эксплуатации объекта оценки либо риск возникновения дополнительных расходов, связанных с устранением этих рисков.
9. В соответствии с п. 5 ФСО №7 "оценщик или его представитель проводит осмотр объекта оценки в период, возможно близкий к дате оценки". Осмотр объектов оценки произведен 20.11.2020 г., справедливая стоимость рассчитана по состоянию на 13.11.2020 г. и верна при условии соответствия состояния объекта оценки на дату оценки состоянию на дату осмотра.

10. В соответствии с выпиской из ЕГРН указанной в Таблица 3.1 у оцениваемого помещения существует ограничение (обременение) права: аренда (в т.ч. субаренда). По состоянию на дату оценки помещения объекта оценки сданы в аренду по долгосрочному договору аренды до 20.09.2023 г.

В соответствии с п. 11 МСФО №13 оценка справедливой стоимости производится с учетом существующих обременений: "Оценка справедливой стоимости осуществляется для конкретного актива или обязательства. Следовательно, при оценке справедливой стоимости предприятие должно учитывать характеристики актива или обязательства таким образом, как если бы участники рынка учитывали данные характеристики при определении цены актива или обязательства на дату оценки. Такие характеристики включают, например, следующее: (а) состояние и местонахождение актива; и (б) ограничения на продажу или использование актива при наличии таковых."

На основании проведенного анализа рынка коммерческой недвижимости г. Калининграда², арендная ставка по договору аренды соответствует рыночным значениям для данного класса объектов, поэтому определение справедливой стоимости производилось с учетом информации, предоставленной Заказчиком.

11. В рамках настоящего Отчета определение справедливой стоимости объекта оценки в рамках доходного подхода производилось с учетом действующего договора аренды и информационного письма о величине операционного дохода от сдачи в аренду оцениваемого помещения, предоставленных Заказчиком. Общая информация из договора аренды приведена в табл. 3.5. Отчета. В соответствии с п. 10 ФСО №3, утвержденного приказом Минэкономразвития России от 20.05.2015 г. №299, "В приложении к отчету об оценке должны содержаться копии документов, используемые оценщиком и устанавливающие количественные и качественные характеристики объекта оценки, в том числе правоустанавливающие и правоподтверждающие документы, а также документы технической инвентаризации, заключения экспертиз, а также другие документы по объекту оценки (при их наличии)".

Учитывая тот факт, что информация, указанная в договоре аренды (сведения о юридических лицах, условия аренды и т. д.) по своему характеру является конфиденциальной информацией, Исполнитель принял решение не прикладывать к Отчету об оценке копию действующего договора аренды, с целью неразглашения коммерческой тайны.

12. В соответствии с выписками из ЕГРН указанными в Таблица 3.1, у оцениваемого помещения существует ограничение (обременение) права: доверительное управление. В рамках настоящего Отчета оценка справедливой стоимости помещения осуществлялась без учета данного обременения.

13. В рамках настоящего Отчета показатель совокупной корректировки (за исключением корректировки на уторговывание) в сравнительном подходе по части подобранных объектов-аналогов превышает 30%, что связано с тем, что рынок предложения и аренды коммерческой недвижимости в районе расположения объекта оценки ограничен в силу состава передаваемых прав, их площади, местоположения и состояния/уровня отделки, ввиду этого по вышеуказанным параметрам вводились существенные корректировки. Действующее оценочное законодательство (ФСО №1, №2, №3 и №7), не предусматривает ограничений по использованию подобных объектов-аналогов (размер совокупной корректировки, которых превышает 30%) при определении справедливой стоимости.

14. Определение справедливой стоимости проводится исходя из допущения, что данный актив не является частью действующего предприятия и может быть изъят из работы и продан сам по себе.

15. Стоимость активов паевого инвестиционного фонда и величина обязательств, начиная с 01.01.2016 г. определяются по справедливой стоимости в соответствии с Международным стандартом финансовой отчетности (IFRS) 13 "Оценка справедливой стоимости", введенным в действие на территории Российской Федерации приказом Министерства финансов Российской

² Анализ рынка объекта оценки приведен в разделе 5 настоящего Отчета (Анализ рынка коммерческой недвижимости г. Калининграда и Калининградской области).

Федерации от 18 июля 2012 года №106н "О введении в действие и прекращении действия документов Международных стандартов финансовой отчетности на территории Российской Федерации", зарегистрированным Министерством юстиции Российской Федерации 3 августа 2012 года N 25095 (Российская газета от 15 августа 2012 года), с поправками, введенными в действие на территории Российской Федерации приказом Министерства финансов Российской Федерации от 28 декабря 2015 года N 217н (с изм. от 11.07.2016) "О введении Международных стандартов финансовой отчетности и Разъяснений Международных стандартов финансовой отчетности в действие на территории Российской Федерации и о признании утратившими силу некоторых приказов (отдельных положений приказов) Министерства финансов Российской Федерации" (Зарегистрировано в Минюсте России 02.02.2016 N40940), с учетом требований Указания Банка России от 25 августа 2015 г. №3758-У.

16. В рамках настоящего Отчета Исполнителем запрашивалась копия информационной выписки из ЕГРН с датой выдачи максимально близкой к дате оценки. Исполнитель не проводил юридической экспертизы предоставленных Заказчиком правоустанавливающих документов. Справедливая стоимость объекта оценки определялась исходя из допущения, что от даты выдачи выписки из ЕГРН до даты оценки не произошло каких-либо изменений, способствующих влиянию на стоимость объекта оценки.
17. В расчетных таблицах, представленных в Отчете, приведены округленные значения показателей. Итоговые показатели получены при использовании точных данных, поэтому при пересчете итоговых значений по округленным данным результаты могут несколько не совпасть с указанными в Отчете.
18. Более частные предположения, допущения и ограничивающие обстоятельства приведены в тексте Отчета.

РАЗДЕЛ 3. ОПИСАНИЕ ОБЪЕКТА ОЦЕНКИ

В соответствии с Задаaniem на оценку №14 от 11.11.2020 г. к Договору №ОА-АХ-0288/14 от 25.03.2014 г. между ООО "ВЕЛЕС ТРАСТ" Д. У. ЗПИФ Недвижимости "Межотраслевая недвижимость" и АО "НЭО Центр" объектом оценки является нежилое помещение, площадь: общая 206,5 кв. м, номера на поэтажном плане: 1, 2, 2а, 3, 4, 5, 6, 7, 8, 9, 10, 11, 12, 13, 14, 14а, 15, 16, 17, 18, 18а, 19, 20, 21, 22, этаж: 1, Литер: I из лит. А, адрес (местоположение): Россия, Калининградская обл., г. Калининград, проспект Мира, д. 72-72а. Кадастровый (или условный) номер: 39:15:121543:287.

Общие сведения об оцениваемом помещении представлены в таблице ниже.

Таблица 3.1. Общие сведения об оцениваемом помещении

Наименование	Характеристика
Вид объекта недвижимости	Нежилые помещения свободного назначения
Местоположение объекта недвижимости	Калининградская обл., г. Калининград, просп. Мира, д. 72-72а Центральный административный район
Правообладатель объекта недвижимости	Владельцы инвестиционных паев Закрытого Паевого Инвестиционного Фонда Недвижимости "Межотраслевая недвижимость"
Состав передаваемых прав на объект недвижимости	Право собственности
Правоустанавливающий документ	Акт приема-передачи недвижимого имущества от 08.11.2011 г.; Правила доверительного управления Закрытым Паевым Инвестиционным Фондом Недвижимости "Межотраслевая Недвижимость", зарегистрировано Федеральной службой по финансовым рынкам 30.06.2011 г. в реестре за №2164-94176188; Заявка на приобретение инвестиционных паев №6 от 07.11.2011 г.
Праводостоверяющий документ	Выписка из ЕГРН №99/2020/362198360 от 25.11.2020 г.
Общее описание объекта	Нежилое встроенное помещение свободного назначения, общей площадью 206,5 кв. м, расположенное на 1-ом этаже жилого дома
Кадастровый (условный) номер объекта недвижимости	39:15:121543:287
Площадь объекта недвижимости, кв. м	206,50
Этаж расположения	1-ый этаж
Площадь помещений, расположенных на 1-ом этаже, кв. м	206,50
Первоначальная балансовая стоимость объекта недвижимости, руб. (НДС не учитывается)	2 511 340,00
Остаточная балансовая стоимость объекта недвижимости (по состоянию на 13.11.2020 г.), руб. (НДС не учитывается)	1 773 938,28
Кадастровая стоимость, руб.	10 031 697,73
Кадастровая стоимость, руб./кв. м	48 579,65
Существующие ограничения (обременения) права	Аренда (в т.ч. субаренда), доверительное управление

Источник: данные Заказчика

3.1. Местоположение объекта оценки

Краткая характеристика города, в котором расположен объект оценки.³

Калининград — город в России, административный центр Калининградской области. Самый западный областной центр страны.

Население — 489 359 чел. (2020 г.). Калининград — второй по величине населения город Северо-Западного федерального округа. Крупный транспортный узел: железные и шосейные дороги; морской и речной порты; международный аэропорт Храброво. В г. Калининграде расположен штаб Балтийского флота ВМФ России.

Крупный центр машиностроения; развиты металлургия, легкая, полиграфическая промышленности, рыбная промышленность. Калининград входит в двадцать пять крупнейших промышленных центров России.

Город делится на три административных района: Ленинградский, Московский и Центральный.

Рисунок 3.1. Карта г. Калининграда



Источник: <http://maps.yandex.ru>

Центральный район - один из трех административных районов г. Калининграда. Площадь района составляет 79,8 кв. км, население — 135 360 чел. (2020 г.) В состав района вошли три поселка - п. Чкаловск, п. Зеленый, п. Западный. Центральный район — самый большой по площади и третий по численности населения район города.

В районе много высших, средних специальных и профессиональных технических учебных заведений: Калининградский государственный технический университет, Балтийский Военно-морской институт им. Ушакова, Государственный колледж градостроительства, Московский гуманитарный университет, 11 школ (среди них: гимназия № 1, Лицей №49), 12 детских дошкольных учреждений,

³ Информация составлена с использованием свободной энциклопедии "Википедия" (ru.wikipedia.org) и интернет-источника <https://kgd.ru/>

музыкальная школа имени Д. Шостаковича с музеем, детская художественная школа и детско-юношеский центр.

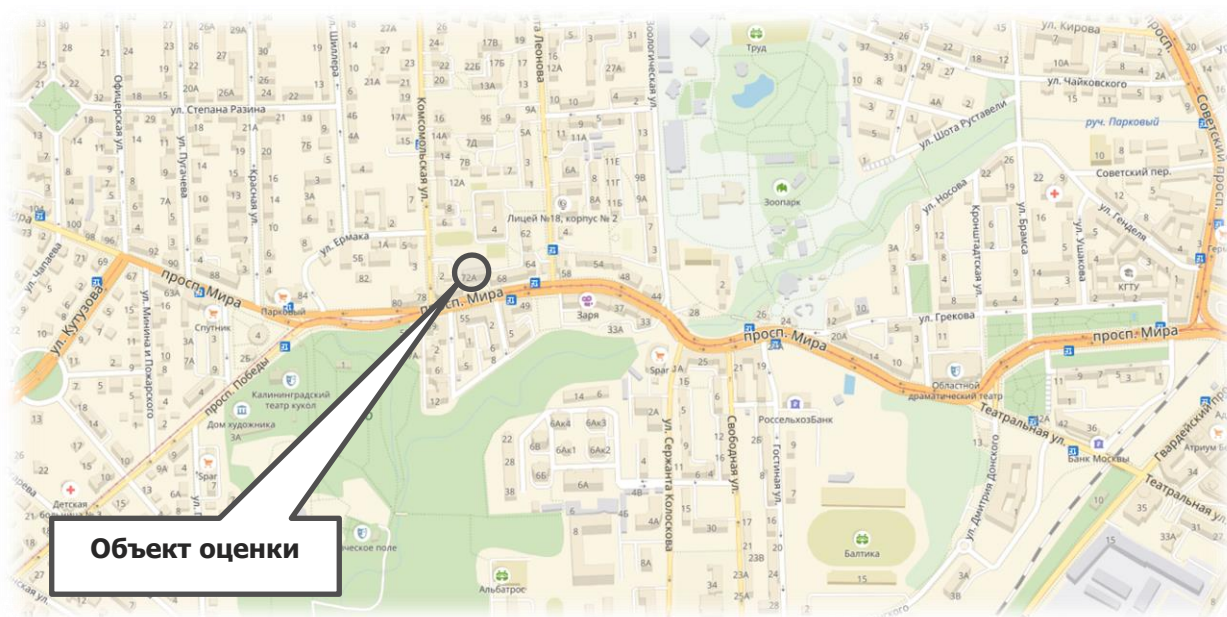
Характеристики местоположения объекта оценки приведены в таблице ниже (Таблица 3.2). Местоположение объекта оценки на карте представлено на рисунках ниже по тексту Отчета (Рисунок 3.2, Рисунок 3.3).

Таблица 3.2. Характеристики местоположения объекта оценки

Наименование	Характеристика
Месторасположение	Калининградская обл., г. Калининград, просп. Мира, д. 72-72а
Линия домов	1-я линия
Типичное использование окружающей недвижимости	Жилая и коммерческая
Пешеходный и автомобильный трафик	Высокий трафик
Транспортная доступность	Хорошая: 1-я линия просп. Мира, в непосредственной близости расположены остановки наземного общественного транспорта (автобусы и маршрутные такси). Основной транспортной магистралью является просп. Мира
Плотность и тип застройки	Плотность застройки в зоне расположения объекта высокая
Состояние окружающей среды (локальное)	Загрязненность воздуха и водоемов на уровне средних показателей по г. Калининграду. Уровень шума – допустимый, экологическая обстановка – благоприятная
Социальная инфраструктура	Район обеспечен всеми объектами социальной инфраструктуры
Социальная репутация	Район с устойчивым спросом на торгово-офисную и жилую недвижимость
Внешнее благоустройство территории	Территория благоустроена, перед объектом анализа располагаются проезды и тротуары, на прилегающей территории расположена наземная автомобильная парковка

Источник: данные Заказчика и анализ АО "НЭО Центр"

Рисунок 3.2. Местоположение объекта оценки на карте г. Калининграда



Источник: <http://maps.yandex.ru>

Рисунок 3.3. Местоположение объекта оценки на карте г. Калининграда (вид со спутника)



Источник: <http://maps.yandex.ru>

Локальное местоположение

Объект оценки расположен в Центральном районе г. Калининграда, на первой линии домов просп. Мира. Местоположение объекта оценки характеризуется высоким автомобильным и пешеходным трафиком. В непосредственной близости от объекта оценки расположен стадион Балтика, остановки наземного общественного транспорта "Кинотеатр "Заря" и "Улица Космонавта Леонова", "Центральный парк культуры и отдыха":

- маршрутные такси: 61, 63, 72, 74, 79, 81, 82, 83, 89, 92;
- автобусы: 12, 14, 18, 1т, 24, 3, 32, 35, 38, 48, 5, 5К (по воскр.), 9.

Выводы из анализа характеристик оцениваемого объекта

Местоположение объекта оценки характеризуется хорошей транспортной доступностью, является привлекательным для размещения объектов коммерческого назначения и не снижает его стоимость по сравнению с аналогичными объектами.

Основные преимущества объекта оценки:

- объект оценки расположен в развитом районе города, что делает его привлекательным для размещения недвижимости торгово-офисного назначения;
- близость к основным транспортным магистралям, развитость общественного транспорта;
- расположение в районе с высоким пешеходным и автомобильным трафиком.

Таким образом, анализ местоположения не выявил существенных причин, способных снизить потребительскую ценность объекта в течение ближайшего времени при его использовании в качестве объекта коммерческого назначения.

3.2. Количественные и качественные характеристики объекта оценки

Анализ достаточности и достоверности информации

Исполнитель проанализировал предоставленные Заказчиком копии документов и информацию в установленном законом порядке:

- копию выписки из ЕГРН №99/2020/362198360 от 25.11.2020 г.;

- информационное письмо о балансовой стоимости №МН-2-131120И от 13 ноября 2020 г.;
- информационное письмо о наличии инженерных коммуникаций №МН-12-31020И от 31.01.2020г.;
- информационное письмо о величине операционного дохода от сдачи в аренду оцениваемого помещения №МН-1-191120И от 19 ноября 2020 г.;
- информацию и копии документов консультационного характера.

Анализ показал, что предоставленных копий документов и информации достаточно для проведения оценки.

Анализ достоверности проводился путем соотнесения имущества из перечня объектов, входящих в объект оценки, и данных, указанных в документах (также предоставленных Заказчиком) на это имущество. Соотнесение проводилось по таким элементам сравнения, как наименование, кадастровый (или условный) номер, местоположение, литера и др.

Проведенное соотнесение показало, что перечень имущества для оценки соотносится с имуществом, указанным в предоставленных документах. Данный вывод также был подтвержден личным визуальным осмотром Исполнителя.

Сведения об имущественных правах и обременениях, связанных с объектом оценки

Проведенный анализ имущественных прав и обременений, указанных в предоставленных документах, позволил Исполнителю сделать вывод, что на объект оценки зарегистрировано право общей долевой собственности. Субъектами права являются владельцы инвестиционных паев Закрытого Паевого Инвестиционного Фонда Недвижимости "Межотраслевая недвижимость", сведения о которых устанавливаются на основании данных лицевых счетов владельцев инвестиционных паев в реестре владельцев инвестиционных паев и счетов депо владельцев инвестиционных паев.

Допущение. В соответствии с выписками из ЕГРН, указанными в Таблице 3.1, у оцениваемого помещения существует ограничение (обременение) права: доверительное управление. В рамках настоящего Отчета оценка справедливой стоимости помещения осуществлялась без учета данного обременения.

Допущение. В соответствии с выписками из ЕГРН, указанными в Таблице 3.1, у оцениваемого помещения существует ограничение (обременение) права: аренда (в т.ч. субаренда). По состоянию на дату оценки помещения объекта оценки сданы в аренду по долгосрочному договору аренды до 20.09.2023 г.

В соответствии с п. 11 МСФО №13 оценка справедливой стоимости производится с учетом существующих обременений: "Оценка справедливой стоимости осуществляется для конкретного актива или обязательства. Следовательно, при оценке справедливой стоимости предприятие должно учитывать характеристики актива или обязательства таким образом, как если бы участники рынка у читывали данные характеристики при определении цены актива или обязательства на дату оценки. Такие характеристики включают, например, следующее: (а) состояние и местонахождение актива; и (б) ограничения на продажу или использование актива при наличии таковых."

В связи с тем, что заключенный договор аренды, его условия, а также контрагент по договору аренды является по своему характеру конфиденциальной информацией, по просьбе Заказчика, данная информация не раскрывалась в настоящем Отчете об оценке. Также Заказчиком было предоставлено информационное письмо о величине операционного дохода от сдачи в аренду оцениваемого помещения. В рамках настоящего Отчета определение справедливой стоимости объекта оценки производилось с учетом данных, предоставленных Заказчиком. Общая информация из договора аренды приведена в табл. 3.5. Отчета. На основании проведенного анализа рынка коммерческой недвижимости г. Калининграда⁴, арендная ставка по договору аренды соответствует рыночным значениям для данного класса объектов, поэтому определение справедливой стоимости производилось с учетом информации, предоставленной Заказчиком.

⁴ Анализ рынка объекта оценки приведен в разделе 5 настоящего Отчета (Анализ рынка коммерческой недвижимости г. Калининграда и Калининградской области).

Сведения о физических свойствах объекта оценки, износе, устареваниях

На основании данных технической документации и произведенного осмотра объекта оценки Исполнителем сделан вывод о том, что объект находится в хорошем техническом состоянии. Объект оценки представляет собой помещение, расположенное на 1 этаже жилого дома. Жилое здание введено в эксплуатацию в 1972 г., в 2010 г. был проведен капитальный ремонт. В помещении выполнен стандартный ремонт. Внешний вид здания, в котором расположено оцениваемое помещение, и состояние отделки оцениваемого помещения представлены в таблице ниже по тексту Отчета (Таблица 3.3). Сведения о физических свойствах и технических характеристиках оцениваемого объекта и здания, в котором он расположен, приведены в таблице ниже (Таблица 3.4).

Таблица 3.3. Состояние объекта оценки



Фотография 3.1. Внешнее состояние объекта



Фотография 3.2. Внешнее состояние объекта



Фотография 3.3. Внутренние помещения объекта



Фотография 3.4. Внутренние помещения объекта

Источник: данные визуального осмотра Исполнителем

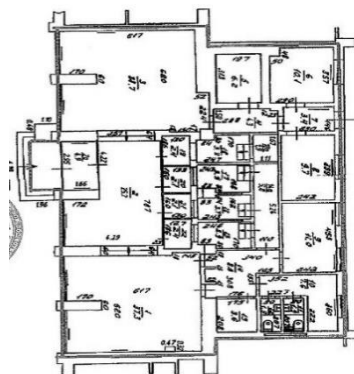
Таблица 3.4. Описание физических свойств объекта оценки

Наименование	Характеристика
Общая характеристика здания (в котором расположен объект оценки)	
Объект недвижимости	Жилой дом со встроенными нежилыми помещениями
Назначение объекта	Жилой дом со встроенными нежилыми помещениями
Текущее использование	Жилой дом со встроенными нежилыми помещениями
Год постройки	1972
Срок полезной службы, лет	81 ⁵
Год проведения капитального ремонта	2010
Принадлежность к памятникам архитектуры	Нет
Общая площадь, кв. м	2 490,00
Арендпригодная, кв. м	354,00
Строительный объем, куб. м	Н/д

⁵ Исполнитель при определении сроков полезной службы оцениваемого объекта анализировал ряд информационных источников: Постановление №1 от 01.01.2002 г. ОКОФ (в ред. Постановления Правительства РФ №697 от 12.09.2008 г.), Постановление СМ СССР №1072 от 22.10.1990 г. (ЕНАО), данные справочника Marshall & Swift (США). Определив в соответствии с данными источниками срок полезной службы объекта, Исполнитель использовал методику расчета среднеарифметического итогового показателя.

Наименование	Характеристика
Площадь застройки, кв. м	Н/д
Класс конструктивных систем	КС-1
Этажность	5 этажей
Подземная часть, кв. м	Нет
Расположение входной группы	Вход в нежилые помещения с просп. Мира
Наличие витринного остекления	Присутствует
Конструктивные характеристики здания, в котором расположен объект оценки	
Наружные и внутренние капитальные стены	Кирпичные ⁶
Фундамент	Ж/б
Материал перекрытия	Н/д
Материал крыши	Н/д
Общее техническое состояние	Н/д
Физический износ по БТИ	Н/д
Общая характеристика объекта оценки	
Расположение помещений в здании	1-ый этаж
Общая площадь	206,5
Планировка этажа	Кабинетно-коридорная
Высота потолка, м	Н/д
Внутренняя отделка	Стандарт ⁷
Функциональное использование площадей объекта оценки	
– площадь административно-офисных помещений, кв. м	206,50
– площадь торговых помещений, кв. м	-
Наличие отдельного входа	Присутствует
Наличие витринного остекления	Присутствует
Тип парковки	Стихийная парковка на прилегающей территории
Внутреннее инженерное оборудование	
Отопление	+
Водоснабжение	+
Канализация	+
Электроосвещение	+
Система пожарной сигнализации	+
Телефон	+
Телевидение	+
Охрана здания и прилегающей территории	-

Позаэтажный план помещения



Источник: данные, предоставленные Заказчиком, копии выписок из единого государственного реестра прав на недвижимое имущество и сделок с ним; результаты осмотра объекта Исполнителем, <http://dom.mingkh.ru/kaliningradskaya-oblast/kaliningrad/289477>

Информация об инженерных коммуникациях

В соответствии с предоставленной Заказчиком технической документацией, объект оценки оснащен всеми необходимыми центральными инженерными коммуникациями (см. табл. 3.4).

⁶ https://publicnaya-kadastravaya-karta.com/kaliningradskaya/kaliningrad/mira_d72-72a?obj=24573074

⁷ В соответствии с классификацией состояния отделки, приведенной в табл. 151 Справочника оценщика недвижимости-2018. "Офисно-торговая недвижимость и сходные типы объектов. Корректирующие коэффициенты и скидки для сравнительного подхода". Нижний Новгород, 2018 г. Лейфер Л.А., отделка объекта оценки соответствует состоянию "Стандарт"

Количественные и качественные характеристики элементов в составе объекта оценки, имеющих специфику, влияющую на результаты оценки объекта

Количественные и качественные характеристики элементов, входящих в состав объекта оценки, которые имеют специфику, влияющую на результаты оценки объекта, не выявлены.

Другие факторы и характеристики, относящиеся к объекту оценки, существенно влияющие на его стоимость

Другие факторы и характеристики, относящиеся к объекту оценки, существенно влияющие на его стоимость не выявлены.

Информация о прошлых и ожидаемых доходах и затратах

На основании предоставленной Заказчиком информации оцениваемое помещение сдано в долгосрочную аренду под отделение банка.

В связи с тем, что заключенный договор аренды, его условия, а также контрагент по договору аренды являются по своему характеру конфиденциальной информацией, по просьбе Заказчика, данная информация не раскрывалась в настоящем Отчете об оценке.

Исполнителю было предоставлено письмо о величине операционного дохода от сдачи в аренду оцениваемого помещения №МН-1-191120И от 19 ноября 2020 г.

Величина дохода, согласно письму, предоставленному Заказчиком, составляет 2 627 417,76 руб./год без учета НДС. Согласно проведенному анализу рынка коммерческой недвижимости г. Калининграда, величина арендной ставки, соответствует среднерыночным данным.

В соответствии с п. 3.4. Договора, каждая из Сторон вправе отказаться в одностороннем внесудебном порядке от исполнения Договора по своей инициативе, без обоснования причин такого отказа, в любое время, направив соответствующее письменное уведомление другой Стороне не позднее, чем за 2 месяца до предполагаемой даты расторжения Договора.

На основании вышесказанного, проанализировав имущественные права, количественные и качественные характеристики объекта оценки, а также его местоположение Исполнитель сделал вывод, что объект оценки относится к сегменту коммерческой недвижимости (помещения офисно-торгового назначения) г. Калининграда.

Согласно рекомендациям АРБ⁸ при расчете потока дохода от действующих договоров аренды в Отчете об оценке:

- должна быть проведена проверка данных, отраженных в реестре договоров аренды (либо ином документе, содержащем информацию об арендаторах, заключенных договорах аренды, условиях), на предмет соответствия арендных ставок рыночным условиям;
- применение арендных ставок, не соответствующих рыночным условиям, должно быть обосновано Оценщиком в Отчете об оценке.

В данном разделе, в соответствии рекомендациями АРБ, Исполнитель производит анализ соответствия ставок аренды, предоставленных Заказчиком, рыночными данным арендных ставок. Исполнителем была проанализирована величина арендной платы в соответствии с информацией, предоставленной Заказчиком.

По итогам анализа рынка недвижимости Исполнитель пришел к выводу, что арендная ставка, указанная в договоре аренды, соответствует среднерыночным значениям ставок для подобных помещений⁹. В результате проведенного анализа Исполнителем было принято решение производить расчет стоимости объекта оценки в рамках доходного подхода с учетом информации, предоставленной Заказчиком.

⁸ Ассоциации российских банков, <http://www.ocenchik.ru/docs/1069.html>

⁹ Анализ рынка объекта оценки приведен в разделе 5 настоящего Отчета (Анализ рынка коммерческой недвижимости г. Калининграда и Калининградской области)

Таблица 3.5. Реестр арендаторов

Арендатор	Срок аренды	Помещения	Назначение	Площадь, кв. м	Арендная ставка, руб./год без НДС	Примечание
Арендатор	до 20.09.2023 г.	Номера на поэтажном плане: 1,2,2а,3,4,5,6,7,8,9,10,11,12,13,14,14а,15,16,17,18,18а,19,20,21,22. Этаж: 1, Литер: I из лит.А	Под офис банка	206,50	2 627 417,76	Арендная плата не включает эксплуатационные расходы, плату за отопление, водоснабжение, водоотведение, электроснабжение, иные коммунальные услуги

Источник: данные Заказчика

3.3. Классификация недвижимого имущества

При классификации недвижимого имущества Исполнитель руководствовался методологическими положениями, изложенными ниже по тексту Отчета (п. 6.2).

Для каждого класса основных средств требуются отдельные раскрытия данных. IAS 16 "Основные средства" (п. 73) требует, чтобы финансовые отчеты раскрывали для каждого класса базу измерения, используемую для определения валовой учетной суммы, используемый метод амортизации и примененные сроки полезного использования либо норму амортизации.

В соответствии с п. 3 МСО 101 ("Задание на оценку") задание на оценку должно включать подтверждение того, как эти активы используются или классифицируются в отчетности организации. Требуемый учетный порядок в бухгалтерском учете может быть различным для идентичных или сопоставимых активов, или обязательств в зависимости от того, как они используются организацией.

Таким образом, в Отчете об определении стоимости основных средств в соответствии с МСФО и МСО должно найти отражение деление активов на классы, а также распределение активов на соответствующие группы.

Анализ открытых источников показал, что объекты, схожие с объектом оценки, достаточно представлены на рынке, а значит, активный рынок для оцениваемого имущества имеется. Следовательно, данное имущество является неспециализированным.

Оцениваемое имущество относится к классу основных средств — нежилые помещения. Объект оценки участвует в операционной деятельности, соответственно, может быть отнесен к классу операционных активов.

На основании всего вышеизложенного, проанализировав имущественные права, количественные и качественные характеристики объекта оценки, а также его местоположение, Исполнитель сделал вывод о том, что объект оценки относится к сегменту рынка нежилой коммерческой недвижимости г. Калининграда.

3.4. Определение срока полезной службы, оставшегося срока полезной службы

При определении срока полезной службы Исполнитель руководствовался методологическими положениями, изложенными в п. 6.3 Отчета. Как было указано, оценка срока полезной службы актива является предметом профессионального суждения, основанного на опыте работы организации с аналогичными активами.

Для повышения достоверности результата, его ясного и точного изложения, в целях недопущения введения Заказчика в заблуждение Исполнитель при определении сроков полезной службы анализируемых активов анализировал следующие информационные источники:

- Постановление Правительства РФ №1 от 01.01.2002 г. "О классификации основных средств, включаемых в амортизационные группы";
- Постановление Совета Министров СССР №1072 от 22.10.1990 г. "О единых нормах амортизационных отчислений на полное восстановление основных фондов народного хозяйства СССР";
- справочник фирмы Marshal & Swift (Marshall Valuation Service, Marshall & Swift, 1617 Beverly Boulevard, PO Box 26307, Los Angeles, CA 90026).

Постановление Правительства РФ №1 от 01.01.2002 г. "О классификации основных средств, включаемых в амортизационные группы" было принято в соответствии со ст. 258 НК РФ. В данной статье указано:

"Сроком полезного использования признается период, в течение которого объект основных средств или объект нематериальных активов служит для выполнения целей деятельности налогоплательщика. Срок полезного использования определяется налогоплательщиком самостоятельно на дату ввода в эксплуатацию данного объекта амортизируемого имущества

в соответствии с положениями настоящей статьи и с учетом классификации основных средств, утверждаемой Правительством Российской Федерации.

Классификация основных средств, включаемых в амортизационные группы, утверждается Правительством Российской Федерации.

Для тех видов основных средств, которые не указаны в амортизационных группах, срок полезного использования устанавливается налогоплательщиком в соответствии с техническими условиями или рекомендациями организаций-изготовителей".

Справочник фирмы Marshal & Swift используется Исполнителем как один из основополагающих источников определения сроков полезной службы, т. к. учитывает реальные рыночные условия.

Расчет оставшегося срока полезного использования проводился по следующей формуле:

$$\text{ОСПИ} = (\text{HMS} - \text{Хв}) \times \text{V}_{\text{MS}} + (\text{Нокос} - \text{Хв}) \times \text{V}_{\text{окос}} + (\text{Ненао} - \text{Хв}) \times \text{V}_{\text{енао}},$$

где:

ОСПИ — оставшийся срок полезного использования анализируемых зданий и помещений;

HMS – нормативный срок использования, определенный в соответствии со справочником фирмы Marshal & Swift;

Хв — хронологический возраст анализируемых объектов;

Нокос — нормативный срок использования, определенный в соответствии с Постановлением Правительства РФ №1 от 01.01.2002 г. "О классификации основных средств, включаемых в амортизационные группы";

Ненао — нормативный срок использования, определенный в соответствии с Постановлением Совета Министров СССР №1072 от 22.10.1990 г. "О единых нормах амортизационных отчислений на полное восстановление основных фондов народного хозяйства СССР";

V_{MS}, V_{окос}, V_{енао} — веса, присваиваемые соответствующим результатам.

В рамках настоящего Отчета объектом оценки является встроеное помещение.

Определение срока полезной службы оцениваемого помещения представлено в таблице ниже.

Таблица 3.6. Определение срока полезной службы здания, в котором расположено оцениваемое помещение

Наименование объекта	Здание
Местоположение объекта	Калининградская обл., г. Калининград, просп. Мира, д. 72-72а
Площадь, кв. м	206,50
Год постройки/реконструкции	2010 ¹⁰
Хронологический возраст	10
Нормативный срок полезного использования по данным Marshal & Swift	60
Оставшийся срок полезного использования по данным Marshal & Swift	50
Нормативный срок полезного использования в соответствии с Постановлением Правительства РФ от 01.01.2002 г. "О классификации основных средств, включаемых в амортизационные группы"	100
Оставшийся срок полезного использования в соответствии с Постановлением Правительства РФ от 01.01.2002 г. "О классификации основных средств, включаемых в амортизационные группы"	90
Нормативный срок полезного использования в соответствии с Постановлением Советом Министров СССР №1072 от 22.10.1990 г. "О	83

¹⁰ Дата проведения капитального ремонта.

Наименование объекта	Здание
единых нормах амортизационных отчислений полное восстановление основных фондов народного хозяйства СССР"	
Оставшийся срок полезного использования в соответствии с Постановлением Советом Министров СССР №1072 от 22.10.1990 г. "О единых нормах амортизационных отчислений полное восстановление основных фондов народного хозяйства СССР"	73
Сроки полезной службы основных средств, среднее арифметическое, лет	81
Оставшийся срок полезного использования, среднее арифметическое, лет	71

Источник: информация Заказчика и анализ АО "НЭО Центр"

3.5. Описание процесса осмотра объекта оценки

Хорошее техническое состояние объекта оценки. Оцениваемое имущество эксплуатируется на дату оценки и соответствует требованиям, предъявляемым к подобным объектам. К земельному участку, на котором расположено здание с оцениваемым помещением, подведены все центральные коммуникации.

Допущение. В соответствии с п. 5 ФСО №7 "оценщик или его представитель проводит осмотр объекта оценки в период, возможно близкий к дате оценки". Осмотр объектов оценки произведен 20.11.2020 г., справедливая стоимость рассчитана по состоянию на 13.11.2020 г. и верна при условии соответствия состояния объекта оценки на дату оценки состоянию на дату осмотра

Таблица 3.7. Описание процесса осмотра объекта оценки

Наименование	Комментарий
Дата проведения визуального осмотра	20.11.2020 г.
Представитель Заказчика	П. К. Кухоренко - представитель Заказчика, начальник отдела безопасности ООО "Калининградский" ТKB Банк ПАО
Представитель Исполнителя	К. Н. Ачапин – представитель АО "НЭО Центр"
Текущее использование объекта оценки	По состоянию на дату оценки помещение используется под помещения банка
Примечание	<p>В процессе осмотра Исполнитель произвел фотографирование имущества в целом и его составных частей, провел интервьюирование технических специалистов — представителей Заказчика на предмет характеристик и состояния оцениваемого объекта. Акт осмотра объекта оценки представлен в Приложении 5 к Отчету, фотографии объекта оценки — в Приложении 6 и в таблице выше по тексту Отчета (Таблица 3.3).</p> <p>Все заключения Исполнителя о количественных и качественных характеристиках объекта оценки основаны на информации и документах, предоставленных Заказчиком, а также в ходе проведенного визуального осмотра</p>

Источник: данные визуального осмотра

3.6. Результаты анализа ликвидности имущества

В соответствии с Методическими рекомендациями Ассоциации российских банков¹¹ ликвидность определяется в зависимости от прогнозируемого срока реализации¹² имущества на свободном рынке по рыночной стоимости. По срокам реализации ликвидность имеет следующие градации:

- низкая — 7–18 мес.;
- средняя — 3–6 мес.;
- высокая — 1–2 мес.

В соответствии с аналитическим порталом Statrielt¹³ срок ликвидности административных (офисных) и торговых помещений и зданий варьируется в диапазоне от 2 до 13 мес. (в зависимости от местоположения, общей площади, состояния и т.д.).

На основании анализа рыночных данных в рамках данного Отчета Исполнитель принял срок экспозиции равным среднему значению — 8 мес. Таким образом, учитывая все вышеизложенное, а также ситуацию на рынке коммерческой недвижимости Калининградской области, спрос на аналогичные объекты и их востребованность, объект оценки является низколиквидным.

¹¹ Рекомендовано к применению решением Комитета АРБ по оценочной деятельности (протокол от 25.11.2011 г.).

¹² Под сроком реализации подразумевается период до получения оферты, а не до подписания договора купли-продажи.

¹³ <https://statrielt.ru/statistika-rynka/statistika-na-10-2020g/korrektirovki-kommercheskoj-vedvizhivosti/2288-sroki-likvidnosti-ob-ektov-kommercheskoj-vedvizhivosti-na-01-10-2020-goda>

РАЗДЕЛ 4. АНАЛИЗ НАИБОЛЕЕ ЭФФЕКТИВНОГО ИСПОЛЬЗОВАНИЯ ОБЪЕКТА ОЦЕНКИ

Исходя из критериев анализа наиболее эффективного использования, месторасположения, физического состояния и ситуации, которая сложилась на рынке нежилой недвижимости г. Калининграда, а также учитывая проведенный качественный анализ возможных вариантов использования оцениваемого объекта недвижимости, Исполнитель пришел к выводу, что наиболее эффективным вариантом использования земельного участка, на котором расположено здание с оцениваемым помещением является его текущее использование, а именно для размещения жилых домов со встроенными нежилыми помещениями; наиболее эффективным использованием оцениваемого помещения является также его текущее использование в качестве помещения свободного помещения (торговое или офисное)

Анализ проводился в соответствии с действующим законодательством:

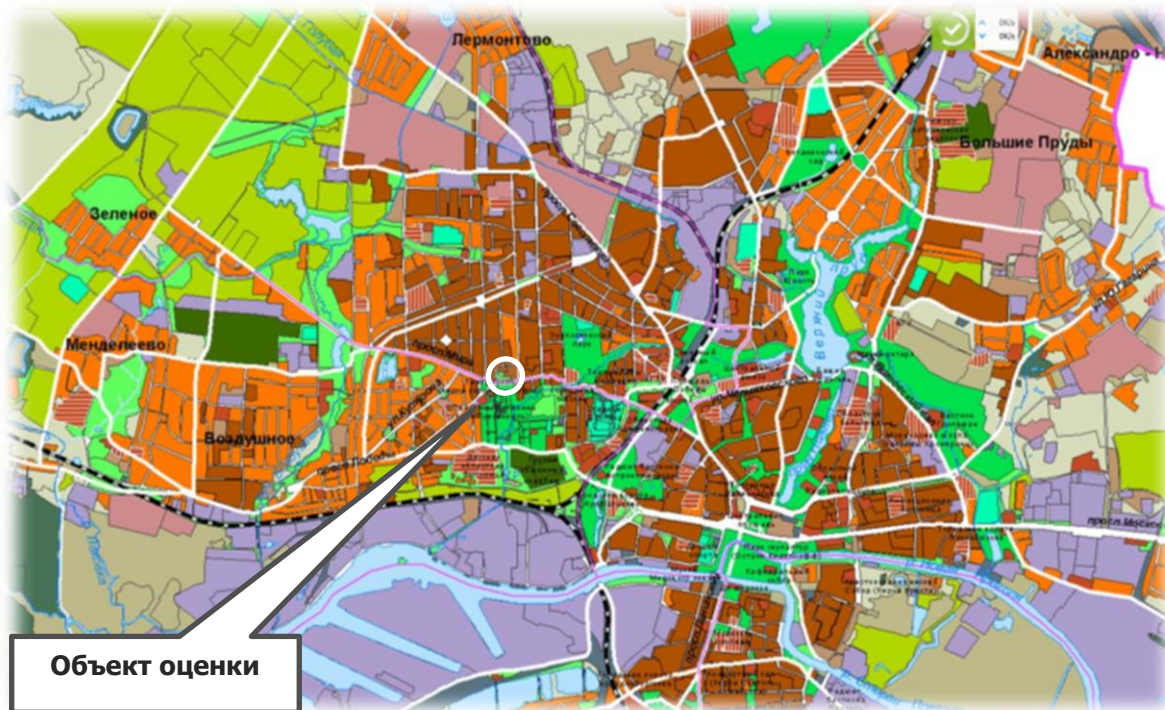
- Федеральный закон от 25.10.2001 г. №137-ФЗ (в действующей редакции) "О введении в действие Земельного кодекса Российской Федерации";
- Земельный кодекс Российской Федерации от 25.10.2001 г. №136-ФЗ (в действующей редакции);
- Градостроительный кодекс Российской Федерации от 29.12.2004 г. №190-ФЗ (в действующей редакции).

Таблица 4.1. Результаты анализа земельного участка как условно свободного
















Критерий анализа	Анализ
Юридическая правомочность	<p>Под рассматриваемым земельным участком понимается земельный участок в границах, определенных кадастровыми планами. В соответствии со ст. 7 Земельного кодекса РФ земли должны использоваться согласно установленному для них целевому назначению. Землями населенных пунктов признаются земли, используемые и предназначенные для застройки и развития населенных пунктов. Границы территориальных зон должны отвечать требованиям принадлежности каждого земельного участка только к одной зоне. Правилами землепользования и застройки устанавливается градостроительный регламент для каждой территориальной зоны индивидуально, с учетом особенностей ее расположения и развития, а также возможности территориального сочетания различных видов использования земельных участков (жилого, общественно-делового, производственного, рекреационного и иных видов). Для земельных участков, расположенных в границах одной территориальной зоны, устанавливается единый градостроительный регламент</p> <p>Градостроительный регламент территориальной зоны определяет основу правового режима земельных участков, равно как всего, что находится над и под поверхностью земельных участков и используется в процессе застройки и последующей эксплуатации зданий, строений, сооружений. Градостроительные регламенты обязательны для исполнения всеми собственниками земельных участков, землепользователями, землевладельцами и арендаторами земельных участков независимо от форм собственности и иных прав на земельные участки</p> <p>Согласно Генеральному плану г. Калининграда, территория участка отнесена к зоне объектов смешанной жилой застройки. Расположение объекта оценки на Генеральном плане г. Калининграда приведено на рисунке ниже по тексту Отчета (Рисунок 4.1). С точки зрения юридической правомочности данный участок необходимо использовать для размещения жилых домов со встроенными нежилыми помещениями</p>
Физическая возможность	<p>Рельеф участка ровный, форма правильная многоугольная. Расположение, благоустройство и физические характеристики территории, форма и топография земельного участка, возможность подъездов к району расположения объекта недвижимости позволяют определить возможный вариант использования в качестве земельного участка для размещения жилых домов со встроенными нежилыми помещениями</p>
Финансовая целесообразность и максимальная продуктивность	<p>Земельный участок расположен в районе с развитой инфраструктурой, имеет удобный подъезд и находится в пешеходной доступности от остановок общественного наземного транспорта, что повышает коммерческую привлекательность объекта. С точки зрения экономической целесообразности на земельном участке возможно возведение офисного объекта. С точки зрения максимальной продуктивности, такой вид использования является выгодным. Район, в котором расположен объект оценки, является оптимальным для расположения офисных объектов, ввиду его локального местоположения</p>
Вывод	<p>Наиболее эффективным использованием земельного участка является размещение на нем объектов жилых домов со встроенными нежилыми помещениями</p>

Источник: анализ АО "НЭО Центр"

Рисунок 4.1. Расположение объекта оценки на Генеральном плане г. Калининграда



УСЛОВНЫЕ ОБОЗНАЧЕНИЯ

ТЕРРИТОРИАЛЬНЫЕ ЗОНЫ СУЩЕСТВУЮЩИЕ:	
	ЖИЛЫЕ С ОБЪЕКТАМИ СОЦИАЛЬНОЙ ИНФРАСТРУКТУРЫ
	МНОГОЭТАЖНОЙ ЖИЛОЙ ЗАСТРОЙКИ
	МАЛОЭТАЖНОЙ МНОГОВАРТИРНОЙ ЖИЛОЙ ЗАСТРОЙКИ
	ИНДИВИДУАЛЬНОЙ ЖИЛОЙ ЗАСТРОЙКИ
	СМЕШАННОЙ ЖИЛОЙ ЗАСТРОЙКИ (СРЕДНЕЭТАЖНОЙ И МНОГОЭТАЖНОЙ)
	СМЕШАННОЙ ЖИЛОЙ ЗАСТРОЙКИ (ИНДИВИДУАЛЬНАЯ, МНОГОВАРТИРНАЯ МАЛОЭТАЖНОЙ И СРЕДНЕЭТАЖНОЙ)
	СМЕШАННОЙ ЖИЛОЙ ЗАСТРОЙКИ (ИНДИВИДУАЛЬНОЙ И МАЛОЭТАЖНОЙ)
	ИНДИВИДУАЛЬНАЯ ЖИЛАЯ ЗАСТРОЙКА С ВЫСОКОЙ ДОЛЕЙ ОЗЕЛЕНЕНИЯ
	САДОВЫХ ТОВАРИЩЕСТВ И ДАЧ
	УЧЕБНО-ОБРАЗОВАТЕЛЬНЫХ УЧРЕЖДЕНИЙ
	УЧЕБНО-ВОСПИТАТЕЛЬНЫХ УЧРЕЖДЕНИЙ
ОБЩЕСТВЕННО-ДЕЛОВЫЕ	
	ОБЪЕКТОВ ОБЩЕСТВЕННО-ДЕЛОВОГО И АДМИНИСТРАТИВНОГО НАЗНАЧЕНИЯ
	ОБЪЕКТОВ КУЛЬТУРНО-ПРОСВЕТИТЕЛЬСКОГО НАЗНАЧЕНИЯ
	ОБЪЕКТОВ КУЛЬТУРНО-ОЗДОРОВИТЕЛЬНОГО НАЗНАЧЕНИЯ
	ОБЪЕКТОВ ЗДРАВООХРАНЕНИЯ

Источник: http://www.klgd.ru/construction/gr_documents/genplan/gp1.jpg

Анализ земельного участка, на котором расположен объект оценки, с существующими улучшениями

Анализ наиболее эффективного использования земельного участка с существующими улучшениями с учетом ограничений, накладываемых российским законодательством в отношении участка как условно свободного, заключается в рассмотрении ограниченного числа вариантов дальнейшего использования объекта:

- снос строения;
- использование объекта в текущем состоянии;
- реконструкция или обновление.

На основании осмотра объекта оценки и предоставленных Заказчиком данных было сделано заключение о хорошем состоянии здания, в котором расположено оцениваемое помещение. В данном случае снос расположенного на участке строения и его обновление не являются финансово целесообразными, поскольку рассматриваемый объект недвижимости отвечает всем современным требованиям.

В соответствии с п. 17 ФСО №7, Анализ наиболее эффективного использования частей объекта недвижимости, например встроенных жилых и нежилых помещений, проводится с учетом фактического использования других частей этого объекта.

Оцениваемое нежилое помещение расположено в многоквартирном доме с нежилыми помещениями на первом этаже, все остальные помещения, расположенные на первом этаже жилого дома, имеют аналогичное функциональное назначение, соответственно, финансово-оправданным и максимально эффективным является использование оцениваемого помещения в качестве нежилых помещений - помещения свободного назначения.

Таким образом, наиболее эффективным использованием оцениваемого помещения является его использование в качестве помещения свободного назначения.

РАЗДЕЛ 5. АНАЛИЗ РЫНКА ОБЪЕКТА ОЦЕНКИ

На основании всего вышеизложенного, проанализировав имущественные права, количественные и качественные характеристики объекта оценки, а также его местоположение, Исполнитель сделал вывод, что объект оценки относится к сегменту коммерческой недвижимости (помещения свободного назначения) г. Калининграда.

Анализ влияния общей политической и социально-экономической обстановки в стране и регионе расположения объекта оценки анализ рынка инвестиций и рынка коммерческой недвижимости Калининградской области приведен ниже в данном разделе.

5.1. Анализ влияния общей политической и социально-экономической обстановки в стране и регионе¹⁴

- Объем ВВП РФ в текущих ценах по данным Росстата в 2019 г. составил 110,046 трлн руб. Индекс физического объема ВВП относительно 2018 г. составил 101,3%, индекс-дефлятор по отношению к среднегодовым ценам 2018 г. — 103,8%. Наибольшее влияние на рост физического объема ВВП оказало увеличение добавленной стоимости добывающих производств, финансовой и страховой, профессиональной, научной и технической деятельности — на 2,0%, 9,4% и 4,6% соответственно. В 2019 г. отмечено увеличение внутреннего конечного спроса: расходы на конечное потребление выросли на 2,4%, валовое накопление — на 3,8%. Индекс физического объема чистого экспорта товаров и услуг сократился на 14,2% за счет роста импорта при сокращении экспорта. По итогам 2019 г. инфляция составила 4,5%.
- Весной 2020 г. происходили события, связанные с ухудшением экономической ситуации в РФ и в мире в условиях принятия государственных ограничительных мер, направленных на предотвращение распространения коронавирусной инфекции и ухудшения эпидемиологической обстановки в стране. Приостановка деятельности наносит ущерб, в частности, приостанавливает рост экономики или приводит к сокращению. Ряд секторов экономики уже пострадал от коронавируса (авиационный, гостиничный, сфера услуг).
- По оценке Минэкономразвития России, в августе 2020 г. наблюдалось улучшение динамики ВВП — спад сократился до 4,3% г/г по сравнению с 4,6% г/г в июле и 6,4% г/г в июне 2020 г. В целом по итогам 8 мес. 2020 г. снижение ВВП оценивается на уровне 3,6% г/г. Снятие карантинных ограничений позитивно отразилось на показателях потребительского рынка. Поддержку восстановлению экономики оказало улучшение показателей добывающего комплекса и сохранение высоких темпов роста в сельском хозяйстве.
- В августе 2020 г. выпуск продукции сельского хозяйства в годовом выражении вырос на 4,4% г/г (4,0% г/г в июле 2020 г.). Вместе с тем в ключевых несырьевых отраслях восстановление в августе приостановилось. После трех месяцев активного восстановления падение оборота розничной торговли в августе 2020 г. ускорилось до -2,7% г/г с -1,9% г/г в июле. В строительном секторе в августе 2020 г. объем работ снизился на -0,6% г/г после околонулевой динамики в июне–июле 2020 г. Восстановление в секторе услуг в августе 2020 г. продолжалось на фоне снятия карантинных ограничений в ряде регионов: снижение объема платных услуг населению составило -18,8% г/г после -23,2% г/г в июле, оборот общественного питания сократился на -18,7% г/г (-28,2% г/г месяцем ранее).
- В августе 2020 г. промышленное производство сократилось на 7,2% г/г (по сравнению с -8,0% г/г в июле и -9,4% г/г в июне). Основной вклад в восстановление промышленного производства внес добывающий комплекс (-11,8% г/г в августе после -15,1% г/г в июле) после планового смягчения ограничений на добычу нефти в рамках ОПЕК+ с 01.08.2020 г. В обрабатывающей промышленности восстановление выпуска в августе приостановилось (-4,1% г/г после -3,3% г/г в июле), при этом ухудшение динамики наблюдалось в основном

¹⁴ <http://economy.gov.ru/>

в производстве потребительских товаров, не относящихся к товарам первой необходимости, и отраслях, ориентированных на инвестиционный спрос.

- Темпы роста выпуска легкой промышленности в августе 2020 г. стали отрицательными (-2,4% г/г) после двух месяцев позитивной динамики. Кроме того, возобновилось падение производства легковых автомобилей (-30,0% г/г после +3,9% г/г в июле). Вместе с тем сохранялся устойчивый рост в пищевой и химической отрасли (2,2% г/г и 6,6% г/г соответственно). По оценке Минэкономразвития России, ухудшение динамики в отраслях обрабатывающей промышленности в августе 2020 г. носит компенсационный характер после достаточно быстрого восстановления в предшествующие три месяца, обусловленного эффектом отложенного спроса, сформировавшегося за период "нерабочих дней", который в настоящее время близок к исчерпанию.
- В августе 2020 г. инфляция составила до 3,6% г/г (3,4% в июле). Вклад в ускорение инфляции внесли: менее выраженное, чем в 2019 г., сезонное удешевление плодоовощной продукции; ослабление рубля и, как следствие, рост цен на непродовольственные товары с высокой импортной составляющей; удорожанием транспортных и гостиничных услуг в условиях повышенного спроса на услуги внутреннего туризма; проведение отложенной индексации цен на газ для населения.
- По данным ФТС, объем экспорта товаров из России за январь–июль 2020 г. составил 185,4 млрд долл. США и по сравнению с периодом январь–июль 2019 г. сократился на 23,3%. Импорт товаров за январь–июль 2020 г. составил 126,0 млрд долл. США и по сравнению с периодом январь–июль 2019 г. сократился на 7,7%. Положительное сальдо торгового баланса за январь–июль 2020 г. сложилось на уровне 59,4 млрд долл. США, что на 45,7 млрд долл. США меньше чем за период январь–июль 2019 г.
- По состоянию на 30.09.2020 г. официальный курс доллара США к рублю увеличился на 23,7% по сравнению с 30.09.2019 г. до 79,6845 руб. за доллар США. Курс евро к рублю увеличился на 32,3% до 93,0237 руб. за евро. На данную динамику оказал влияние резкий скачок стоимости долл. США на фоне существенного понижения цен на нефть в марте 2020 г.
- Средний курс доллара и евро за январь–сентябрь 2020 г. составил 70,9061 руб. за долл. США и 79,9164 руб. за евро соответственно.
- Согласно данным Министерства финансов РФ, средняя цена нефти марки Urals в январе-сентябре 2020 г. сложилась в размере 40,84 долл. США за баррель. За аналогичный период 2019 г. средняя стоимость Urals составила 64,15 долл. США за баррель. В июне 2020 г. средняя цена на нефть марки Urals составила 40,91 долл. США за баррель, что в 1,5 ниже, чем в том же месяце в 2019 г. (61,06 долл. США за баррель).
- После политики стремительного увеличения ключевой ставки в декабре 2014 г. до 17,0% в 2015 г. – 1 пол. 2020 г. с учетом уменьшения рисков для финансовой стабильности экономики Совет директоров Банка России неоднократно принимал решения о снижении ключевой ставки. По состоянию на 30.09.2020 г. ключевая ставка составила 4,25%.
- В декабре 2015 г. Совет директоров Банка России принял решение приравнять с 1 января 2016 г. значение ставки рефинансирования к значению ключевой ставки Банка России, определенному на соответствующую дату. В дальнейшем одновременно с изменением ключевой ставки происходит изменение ставки рефинансирования на ту же величину.

Предпосылки развития экономики с учетом влияния текущей ситуации с распространением пандемии коронавирусной инфекции:

- По данным Банка России, нормализация ситуации в экономике будет происходить постепенно. Потребуется время, чтобы восстановить бизнес-процессы, логистические и производственные цепочки, компенсировать произошедшие потери в прибылях и доходах, нарастить резервы и сбережения, в той или иной мере использованные во 2 квартале 2020 г. Это наряду с неопределенностью развития внешних условий будет сдерживать производственную, инвестиционную, потребительскую активность. В этих условиях ВВП снизится на 4,5–5,5% в 2020 г. по сравнению с 2019 г. В дальнейшем прогнозируется восстановительный рост российской экономики на 3,5–4,5% в 2021 г. и 2,5–3,5% в 2022 г. Вклад в рост ВВП будет вносить

и продолжение реализации национальных проектов. При этом в базовый прогноз закладываются только уже принятые меры бюджетной поддержки (до 24.07.2020 г.).

- По данным Института исследований и экспертизы ВЭБ.РФ в целом в 2020 г. ожидается снижение ВВП на 4,0%. Нижняя точка спада российской экономики в 2020 г. пришлась на 2 квартал 2020 г. В июне 2020 г. по мере частичной отмены карантинных мер и открытия производств российская экономика начала расти. Несмотря на появление новых очагов коронавируса в мире базовый прогноз не предполагает новой мощной второй волны заболеваний и карантинных мер, останавливающих экономическую деятельность. По итогам 2020 г. наибольший вклад в снижение ВВП внесет сфера услуг (-14,3% в 2020 г.), после планового смягчения ограничений на добычу нефти в рамках ОПЕК+ с 01.08.2020 г., в секторе обрабатывающей промышленности ожидается спад на 2,3%, строительстве — на 1,0%, розничной торговле — на 4,4%. Реальные располагаемые доходы населения сократятся на 4,1% относительно 2019 г.
- Эксперты Института "Центр развития" НИУ ВШЭ ожидают снижение ВВП в 2020 г. на 4,2%. При этом рост индекса потребительских цен в 2020 г. ожидается на уровне 3,8%.
- По прогнозу Банка России, в условиях смягчения денежно-кредитной политики инфляция в среднем за год будет в интервале 3,1–3,3% в 2020 г. и в дальнейшем стабилизируется вблизи 4%.
- По данным Института исследований и экспертизы ВЭБ.РФ темп роста инфляции на конец 2020 г. прогнозируется на уровне 3,9%, в 2021 г. показатель снизится до 3,8%.
- Банком России в прогноз заложен консервативный взгляд по ценам на нефть, особенно в 2020 г. Прогнозная среднегодовая цена на российскую нефть Urals в 2020 г. составит 38 долл. США за баррель. Далее на прогнозном горизонте ожидается постепенный рост цен на нефть до 45 долл. США за баррель в 2022 г. по мере восстановления мирового спроса и снижения запасов.
- По данным Института "Центр развития" НИУ ВШЭ прогнозная среднегодовая цена на российскую нефть Urals в 2020 г. составит 41,1 долл. за баррель. Глубокое падение цен на нефть привело к заметному росту девальвационных ожиданий, к концу года рубль немного укрепится и курс составит 72,7 руб. за долл. США.
- Прогноз Института ВЭБ.РФ предполагает цену на нефть на уровне 41 долл. за баррель по итогам 2020 г., что значительно ниже докризисных значений. Рост цен в дальнейшем будет сдерживать возобновление добычи на новых месторождениях в странах, которые вынуждены были их заморозить на время пандемии, а также в странах, пострадавших от санкций и войн. Чем сильнее будет рост цен на нефть в конце 2020 г. и в 2021 г., тем выше вероятность того, что рынок выйдет из равновесия и в 2022–2023 гг. цены вновь снизятся.
- Среднегодовой курс доллара на 2020 г. по данным Института исследований и экспертизы ВЭБ.РФ прогнозируется на уровне 71,0 руб. за долл. США, в 2021 г. — 70,1 руб. за долл. США.

5.2. Анализ рынка инвестиций России по итогам III квартала 2020 г.¹⁵

5.2.1. Основные положения

По оценке аналитиков рынка, за девять месяцев 2020 года объем инвестиционных сделок на рынке недвижимости России составил 2,45 млрд долл. США, что лишь на 6% ниже результата аналогичного периода предыдущего года (2,6 млрд долл. США). При этом показатель 3-го квартала оказался рекордным за последние четыре года, превысив на 18% объем соответствующего периода 2019 года: 1 121 млн долл. США против 947 млн долл. США соответственно.

¹⁵ https://yandex.ru/turbo/ng.ru/s/economics/2020-10-06/1_7982_economics.html;
<https://www.realtymag.ru/articles/nedvizhimost-rossii/obem-investitsionnykh-sdelok-na-rossiiskom-rynke-nedvizhimosti-za-3-i-kvartal-2020/>; https://www2.colliers.com/ru-RU/Research/St-Petersburg/Investment-Market-Overview_StPetersburg-H1-2020_RUS

На высокие значения прошедшего квартала повлияли отложенные сделки 1-го полугодия. По прогнозам экспертов, объем инвестиций по итогам года достигнет 3,2 млрд долл. США. В настоящее время активность инвесторов сосредоточена на анализе перспектив в различных сегментах, а также оценке финансовых потоков потенциальных проектов. Снижение ключевой ставки в июле этого года до 4,25% привело к понижению стоимости заемных средств, что, в свою очередь, способствует повышению доходности инвестиционных сделок.

Аналитики отмечают увеличение разрыва между стоимостью безрисковых инвестиций и доходностью на рынке недвижимости. Оно частично обуславливается теми рисками потенциального снижения спроса и арендного дохода, которые присутствуют в офисном и, особенно, торговом сегментах. Исключением является складской сегмент, в котором наблюдается устойчивый спрос как со стороны конечных пользователей, так и со стороны инвесторов. Именно склады стали единственным сегментом, где с начала пандемии произошло снижение ставок капитализации. На данный момент ориентиром для рынка аналитики считают ставки капитализации в Москве в диапазонах 10,25-11,5% для складов, 8,5 – 10% для офисов, 8,75-10,25% для торговых центров; в Санкт-Петербурге – 10,5-12,0% для складов, 9-11% для офисов, 9,25-11,25% для торговых центров.

Лидерами в структуре сделок в 3-м квартале 2020 года стали складской, офисный и жилой сегменты недвижимости по 28-29% от общего значения. Однако, если интерес к офисному и жилому сектору является стабильным, то спрос на склады существенно превысил показатели предыдущих периодов. За июль-сентябрь на складском рынке было закрыто сделок более чем на 320 млн долларов, что является наибольшим квартальным значением в этом сегменте с конца 2013 года. Крупнейшей складской сделкой 3-го квартала стало приобретение фондом "Сбербанк-арендный бизнес 3" индустриального парка "PNK Парк Вешки" у PNK Group.

В 4-м квартале 2020 – начале 2021 гг. эксперты ожидают сохранения повышенного интереса инвесторов к этому сегменту недвижимости: уже сейчас анонсированы потенциальные крупные сделки со складскими объектами, которые могут быть закрыты в ближайшем будущем или которые будут закрыты, когда объекты будут достроены. Кроме того, эксперты ожидают рост инвестиционного спроса к региональным складским проектам, до текущего момента интерес инвесторов был сосредоточен в основном на Московском регионе и Санкт-Петербурге.

Интерес инвесторов по-прежнему сохраняется к площадкам под застройку жилых проектов, доля инвестиций в данный сектор недвижимости составила 29% в 3-м квартале, а по итогам 9 месяцев 2020 года - 44%, что является большей частью транзакций. Крупнейшей сделкой стало приобретение компанией "Гранель" участка на севере Москвы под строительство жилого комплекса. Жилой сектор является наиболее привлекателен для инвесторов в Северной столице (65% от всех сделок в Санкт-Петербурге за 9 месяцев). Если говорить в целом о структуре инвестиций по регионам, то на Москву пришлось более 85% от общего объема инвестиционных сделок 2020 года и 87% инвестиций 3-го квартала.

Что касается структуры инвестиций по стране происхождения, доля российских компаний в общем объеме транзакций за январь-сентябрь 2020 года выросла до 91% (76% по итогам 2019 года), отражая глобальный тренд сокращения объема транс-граничных инвестиций в мире на фоне пандемии. В настоящий момент не ожидается закрытия значимых сделок с участием иностранных игроков до конца 2020 года, поэтому данный показатель сохранится на высоком уровне.

Инвестиции в коммерческую недвижимость в России для иностранных компаний связаны с повышенными рисками и волатильностью рынка. Поэтому интерес к приобретению активов наблюдается в основном со стороны игроков, уже присутствующих в России. В целом аналитики отмечают высокий интерес к качественным объектам с повышенной доходностью и возможностью дополнительного upside со стороны всех типов инвесторов.

Длительность сделки составляет 6–18 месяцев, поэтому те сделки, которые заключались во втором и третьем кварталах, были запланированы еще до пандемии. Рост объемов инвестиций наблюдался в третьем квартале 2020 года, но его пока нельзя назвать показателем восстановления рынка, так как в этот период завершались сделки, которые находились в процессе подготовки еще до наступления кризиса.

Таблица 5.1. Ставки капитализации по секторам недвижимости в г. Москве

Сегмент	III квартал 2020 г.
Офисная недвижимость (премиальный сектор)	8,5-10,0%
Торговая недвижимость (премиальный сектор)	8,75-10,25%
Складская недвижимость	10,25-11,5%

Источник: <https://www.realtymag.ru/articles/nedvizhimost-rossii/obem-investicionnykh-sdelok-na-rossiiskom-rynke-nedvizhimosti-za-3-i-kvartal-2020/>

5.2.2. Выводы

- За девять месяцев 2020 года объем инвестиционных сделок на рынке недвижимости России составил 2,45 млрд долл. США, что лишь на 6% ниже результата аналогичного периода предыдущего года (2,6 млрд долл. США).
- На высокие значения прошедшего квартала повлияли отложенные сделки 1-го полугодия. По прогнозам экспертов, объем инвестиций по итогам года достигнет 3,2 млрд долл. США.
- На данный момент ориентиром для рынка аналитики считают ставки капитализации в Москве в диапазонах 10,25-11,5% для складов, 8,5 – 10% для офисов, 8,75-10,25% для торговых центров; в Санкт-Петербурге – 10,5-12,0% для складов, 9-11% для офисов, 9,25-11,25% для торговых центров.
- Лидерами в структуре сделок в 3-м квартале 2020 года стали складской, офисный и жилой сегменты недвижимости по 28-29% от общего значения.
- За июль-сентябрь на складском рынке было закрыто сделок более чем на 320 млн долларов, что является наибольшим квартальным значением в этом сегменте с конца 2013 года.
- В 4-м квартале 2020 – начале 2021 гг. эксперты ожидают сохранения повышенного интереса инвесторов к сегменту складской недвижимости: анонсированы потенциальные крупные сделки со складскими объектами.
- Эксперты ожидают рост инвестиционного спроса к региональным складским проектам, до текущего момента интерес инвесторов был сосредоточен в основном на Московском регионе и Санкт-Петербурге.
- Интерес инвесторов по-прежнему сохраняется к площадкам под застройку жилых проектов, доля инвестиций в данный сектор недвижимости составила 29% в 3-м квартале, а по итогам 9 месяцев 2020 года - 44%.
- Доля российских компаний в общем объеме транзакций за январь-сентябрь 2020 года выросла до 91% (76% по итогам 2019 года), отражая глобальный тренд сокращения объема трансграничных инвестиций в мире на фоне пандемии.

5.3. Анализ сегмента рынка объекта оценки

Рынок недвижимости подразделяется на сегменты исходя из назначения недвижимости и ее привлекательности для различных участников рынка. Сегменты, в свою очередь, подразделяются на субрынки в соответствии с предпочтениями покупателей и продавцов, на которые влияют социальные, экономические, государственные и экологические факторы. Исследование сегментов рынка недвижимости проводится по таким параметрам, как местоположение, конкуренция, а также спрос и предложения, которые относятся к общим условиям рынка недвижимости.

Разбиение рынка недвижимости на отдельные сегменты проводится в соответствии с преобладающими потребностями участников рынка, инвестиционной мотивацией,

местоположением, сроком фактического функционирования объекта, физическими характеристиками, дизайном, особенностями зонирования недвижимости.¹⁶

В России рынок недвижимости традиционно классифицируется по назначению:¹⁷

- рынок жилья;
- рынок коммерческой недвижимости.

В соответствии с общепринятой классификацией профессиональных операторов рынка недвижимости все объекты недвижимости можно отнести к какому-либо сегменту рынка. Ниже приведена типовая сегментация объектов недвижимости:

Земельные участки вне поселений - межселенные территории:

- под дачное и садово-огородное использование;
- под жилую застройку;
- промышленного и иного специального назначения промышленности, транспорта, энергетики, обороны и др.;
- сельскохозяйственного назначения;
- природоохранного, природно-заповедного, оздоровительного, рекреационного, историко-культурного назначения;
- лесного фонда, водного фонда;
- участки недр;
- земли резерва, назначение которых не определено.

Жилье – жилые здания и помещения:

- многоквартирные жилые дома, квартиры в них и другие помещения для постоянного проживания в домах отдыха, гостиницах, больницах, школах и т. п.;
- индивидуальные, двух- и четырехсемейные малоэтажные жилые дома старая застройка, а также дома традиционного типа - домовладения и дома нового типа - коттеджи, таунхаусы.

Коммерческая недвижимость:

- офисные здания и помещения административно-офисного назначения;
- гостиницы, мотели, дома отдыха;
- магазины, торговые центры;
- рестораны, кафе и другие пункты общепита;
- пункты бытового обслуживания, сервиса;
- апартаменты.

Промышленная недвижимость:

- заводские и фабричные помещения, здания и сооружения производственного назначения;
- мосты, трубопроводы, дороги, дамбы и другие инженерные сооружения;
- паркинги, гаражи;
- склады, складские помещения.

¹⁶ <https://cyberpedia.su/8x91a.html>

¹⁷ https://studwood.ru/1471487/finansy/analiz_rynka_obekta_otsenki

Недвижимость социально-культурного назначения:

- здания правительственных и административных учреждений;
- культурно-оздоровительные, образовательные, спортивные объекты;
- религиозные объекты.

В таблице ниже приведена классификация рынков недвижимости

Таблица 5.2. Классификация рынков недвижимости

Признак классификации	Виды рынков
Вид объекта	Земельный, зданий, сооружений, предприятий, помещений, многолетних насаждений, вещных прав, иных объектов
Географический (территориальный)	Местный, городской, региональный, национальный, мировой
Функциональное назначение	Производственных помещений, жилищный, непроизводственных зданий и помещений
Степень готовности к эксплуатации	Существующих объектов, незавершенного строительства, нового строительства
Тип участников	Индивидуальных продавцов и покупателей, промежуточных продавцов, муниципальных образований, коммерческих организаций
Вид сделок	Купли-продажи, аренды, ипотеки, вещных прав
Отраслевая принадлежность	Промышленных объектов, сельскохозяйственных объектов, общественных зданий, другие
Форма собственности	Государственных и муниципальных объектов, частных
Способ совершения сделок	Первичный и вторичный, организованный и неорганизованный, биржевой и внебиржевой, традиционный и компьютеризированный

Источник: https://studwood.ru/1471487/finansy/analiz_rynka_obekta_otsenki

На основании представленной выше по тексту Отчета сегментации объектов недвижимости, можно сделать вывод, что объект оценки относится к сегменту коммерческой недвижимости (помещения свободного назначения).

5.4. Прогнозы развития рынка коммерческой недвижимости Калининграда, влияние коронавируса на рынок коммерческой недвижимости¹⁸

Ситуация с коронавирусом затронула все без исключения сферы бизнеса: многие компании были вынуждены уйти в онлайн либо приостановить свою деятельность на неопределенный срок. В первую очередь это коснулось сферы коммерческой аренды недвижимости — торговых площадей и офисов.

Владельцы коммерческой недвижимости пошли двумя путями. Первый — снижение арендной ставки для съемщиков или арендные каникулы. Второй — попытка сохранить действующие арендные ставки. Последний вариант, несмотря на выгоду в текущей ситуации, может привести к потере клиентов в будущем.

По данным аналитиков, рынок купли-продажи коммерческих площадей замер. Многие заняли выжидательную позицию. По аренде кто-то пошел навстречу арендаторам — предоставили скидку или дали временные арендные каникулы, что помогло сохранить нормальные отношения и в будущем не нужно будет искать новых клиентов. От половины до двух третей собственников коммерческих площадей уже предоставили различные льготы своим арендаторам.

¹⁸ <https://klops.ru/news/2020-04-16/212087-perspektiva-dvoynogo-krizisa-hto-proishodit-v-arende-kommercheskoy-nedvizhimosti-v-kaliningrade>

Эксперты прогнозируют, что цены на съем коммерческих площадей в ближайшее время пойдут вниз, так как для владельцев недвижимости это будет единственным путем сохранить источник дохода от аренды, так как новых интересантов на рынке пока нет, либо их доля совсем невелика — это предприятия, которые ищут более дешевые офисы с меньшей площадью.

В секторе коммерческой недвижимости, текущая ситуация сильнее всего сказалась на торговых площадях. Закрытие магазинов привело к тому, что большая часть арендаторов не может вовремя вносить платежи. Большинство усилий собственников направлено на удержание существующих арендаторов и поиск компромиссных решений.

Также по прогнозам экспертов рынка коммерческой недвижимости, арендные ставки могут опуститься уже в ближайшие несколько месяцев, хотя некоторые компании могут пойти на снижение в течение полугода. Как отмечают риэлторы, в среднем по рынку съёмщики могут ожидать скидку до 30-40%. При этом, если освободившуюся площадь выставить по более низкой цене, время экспозиции сокращается. Если ставка будет средней по рынку, поиск арендатора может растянуться на срок от месяца до полугода.

Пандемия бесповоротно изменила сферу аренды коммерческой недвижимости. Текущая ситуация — исторический момент, благодаря которому компании могут в полной мере оценить технологии дистанционной работы и отказаться от традиции снимать огромные офисы.

Эксперты прогнозируют для собственников офисных площадей перспективу двойного кризиса. Первый случится по мере того, как компании будут терпеть убытки из-за массового принудительного закрытия предприятий, второй кризис, стоит ждать в благополучное время восстановления бизнеса. Все компании будут анализировать опыт текущего периода и внедрять успешные схемы работы для повышения эффективности. Поэтому если в текущих условиях рынок аренды за счет инерционных процессов просядет не сильно — на 20-30%, то в момент "офисного" кризиса падением может составить более 40%.

Пока на калининградском рынке наблюдается затишье — инвесторы и арендодатели заняли выжидающую позицию. Покупатели коммерческой недвижимости в будущем станут тщательнее присматриваться к приобретению, отдавая предпочтение тем объектам, которые на 100% смогут приносить дивиденды. Но в течение одного-двух месяцев может произойти стагнация рынка, освободится до 30% площадей. В отдаленной перспективе число незанятых офисов и торговых помещений может достичь от 20 до 40%. Это зависит от гибкости и ценовой политики собственников.

Специалисты единогласно утверждают: пока все оценки предварительные и до окончательного разрешения ситуации можно давать вероятные прогнозы, основываясь на опыте предыдущих кризисов. Но нынешняя ситуация глобальна. И сейчас предсказать последствия весьма сложно. До разрешения обстановки с самоизоляцией оценить масштабы бедствия сложно, но они, конечно, довольно велики.

5.5. Анализ рынка коммерческой недвижимости г. Калининграда и Калининградской области по итогам III квартала 2020 г.¹⁹

5.5.1. Ценообразующие факторы, влияющие на стоимость коммерческой недвижимости

Ценообразующие факторы — это факторы, оказывающие влияние на стоимость объектов недвижимости.

¹⁹ Подготовлено с использованием: <https://www.kgd-rdc.ru/>, <https://kaliningrad.restate.ru>, <https://rgud.ru/documents/Kaliningrad.pdf>, <https://riarating.ru>, <https://avito.ru/>, <https://kaliningrad.restate.ru/>

На основании анализа рынка Исполнитель установил, что стоимость офисных помещений зависит от класса и общей площади объекта недвижимости, а также определяется местоположением, удаленностью от метро, линией расположения, состоянием отделки.

Основные ценообразующие факторы для торговых помещений приведены в таблице ниже.

Таблица 5.3. Основные ценообразующие факторы для коммерческих помещений

№ п/п	Ценообразующие факторы	Характеристика	Границы диапазона корректировок, %	Источник
1	Состав передаваемых прав на объект недвижимости	Право собственности/ право аренды	Не применяется в расчете	–
2	Условия финансирования состоявшейся или предполагаемой сделки	Типичные/ нетипичные для данного сегмента рынка	Не применяется в расчете	–
3	Условия продажи (предложения)	Рыночные/ не рыночные	Не применяется в расчете	–
4	Корректировка на различие между ценами предложения/спроса и сделок (торг)	Торг/ без торга	-12,00%/-6,00%	Справочник оценщика недвижимости-2020. "Офисно-торговая недвижимость и сходные типы объектов. Корректирующие коэффициенты и скидки для сравнительного подхода для г. с численностью менее 500 тыс. человек". Нижний Новгород, 2020 г. Лейфер Л.А.; Справочник рыночных корректировок (СРК-2020, март 2020 г.) под редакцией канд.техн.наук Е.Е. Яскевича; Расчеты АО "НЭО Центр"
5	Местоположение	Район	Не применяется в расчете	–
6	Линия расположения	1-ая линия/ 2-я линия	Не применяется в расчете	–
7	Тип объекта недвижимости	Встроенное помещение / отдельно стоящее здание	Не применяется в расчете	–
8	Общая площадь объекта недвижимости	-	Индивидуально для каждого аналога	Справочник оценщика недвижимости-2020. "Офисно-торговая недвижимость и сходные типы объектов. Корректирующие коэффициенты и скидки для сравнительного подхода для г. с численностью менее 500 тыс. человек". Нижний Новгород, 2020 г. Лейфер Л.А.; Анализ и расчеты АО "НЭО Центр"
9	Этаж расположения	Подвал/ цоколь/ 1 этаж/ 2 этаж и выше-	Не применяется в расчете	–
10	Наличие отдельного входа	Присутствует/ отсутствует	Не применяется в расчете	–
11	Наличие витринного остекления	Присутствует/ отсутствует	-14,89%/17,50%	RWAY №235, октябрь 2014, стр. 109
12	Тип парковки	Стихийная/ организованная парковка	-9,91%/9,89%	Справочник оценщика недвижимости-2020. "Офисно-торговая недвижимость и сходные типы объектов. Корректирующие коэффициенты и скидки для сравнительного подхода для г. с численностью менее 500 тыс. человек". Нижний Новгород, 2020 г. Лейфер Л.А..
13	Транспортная доступность	Хорошая/ удовлетворительная/ плохая	Не применяется в расчете	–
14	Инфраструктура	Развитая/ отсутствует	Не применяется в расчете	–
15	Наличие (отсутствие) коммуникаций	Водоснабжение, канализация, электроснабжение, газоснабжение	Не применяется в расчете	–
16	Состояние отделки	Наличие/ отсутствие отделки, уровень отделки	Не применяется в расчете	–

Источник: анализ АО "НЭО Центр"

5.5.1. Общая ситуация на рынке коммерческой недвижимости

Благодаря росту бизнеса в регионе рынок офисной недвижимости активно развивается. При этом в последние три-четыре года наблюдалось небольшое снижение цен в этом сегменте.

По оценке экспертов IDEM, Калининград – один из лидеров по обеспеченности качественными торговыми площадями среди городов с населением до 500 000 человек.

На рынке коммерческой недвижимости Калининградской области сохраняется тенденция оптимизации ресурсов. Предприниматели продолжают сокращать расходы. Некоторые местные предприятия малого и крупного бизнеса оптимизируют свои траты, в том числе за счет размещения офисов на меньших площадях, либо в более удаленных от центра города местах, объединяя несколько филиалов в один.

Инвестирование в офисную недвижимость в Калининграде может принести доход порядка 8–12% годовых.

5.5.2. Предложение

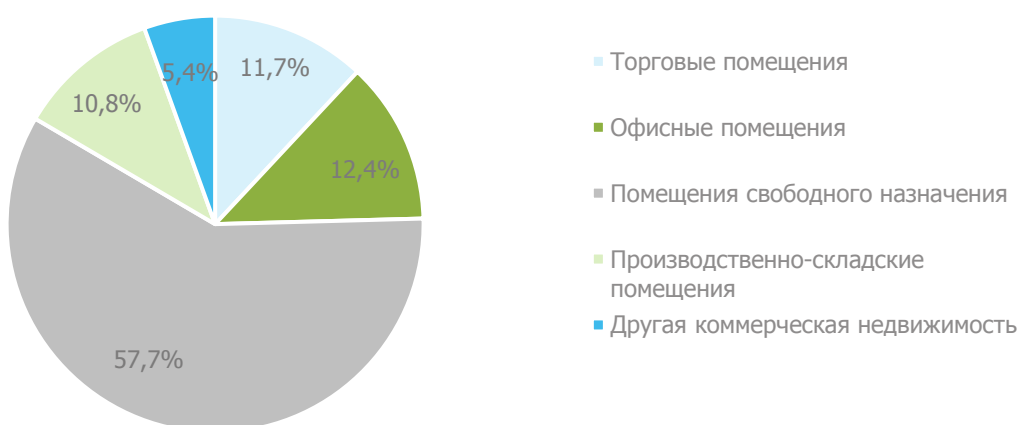
Согласно данным исследований РИА "Рейтинг", Калининградская область вошла в первую десятку регионов страны по комфортности, условиям для жизни, отличившись высоким ростом активности на строительном рынке. За последние три года в области было введено в эксплуатацию более 3 млн кв. м жилой и коммерческой недвижимости. Регион стал одним из лидеров строительной индустрии страны.

В 2020 году завершится строительство второй очереди "Рыбной деревни", в которой также предусмотрены десятки тысяч квадратных метров качественных коммерческих площадей. После проведения мирового футбольного первенства начнется разработка концепции застройки территории вокруг "Kaliningrad Stadium". Уже сейчас известно, что на площади более 200 га найдется место не только школе, детским садам, многофункциональному культурному центру, но офисно-деловым и торговым объектам.

В столице Калининградской области Калининграде спектр коммерческой недвижимости представлен в полном объеме. Это торговые и офисные площади, это бизнес-центры (различных форматов), кроме того, в наличии складские и производственные комплексы, а также определенный перечень земельных участков различного назначения.

На ноябрь 2020 года в области предложено к реализации более 776 объектов коммерческого назначения. Больше половины представленных к реализации лотов занимают помещения свободного назначения, их доля составила 57,7%.

Рисунок 5.1. Распределение активных на дату оценку объявлений по категории недвижимости в Калининградской области



Источник: <https://avito.ru/>; анализ АО "НЭО Центр"

В связи со строительством многоквартирных домов появляются новые улицы, особенно это выражено в г. Калининграде, в котором образуются целые микрорайоны новых застроек. В этой связи наиболее востребованными становятся объекты обслуживания населения, так называемой, "шаговой доступности", когда жителям того или иного района не нужно никуда выезжать, чтобы купить необходимый товар или получить желаемую услугу, и чтобы обеспечить данную потребность на первых/цокольных этажах многоквартирных домов размещается все больше магазинов и офисов.

На центральных улицах г. Калининграда практически не осталось жилых помещений, расположенных на первых/цокольных этажах многоквартирных домов, так как они были переведены в нежилой фонд и используются под коммерческие цели.

Значительную часть офисных площадей составляют помещения бывших административных зданий и зданий свободного назначения, реконструированные под офисы. Бизнес-центров как таковых в г. Калининграде нет, девелоперы предпочитают строить центры смешанного типа, к примеру БЦ "Акрополь", МФК "Европа-Центр", "Калининград-Плаза", "Мега-Центр", "CloverHouse", ТЦ "Панорама", "Рыбная биржа".

Основными общественно-деловыми улицами г. Калининграда традиционно считаются: Ленинский проспект, проспект Мира, ул. Черняховского, ул. Пролетарская, ул. Багратиона, Советский проспект. В городах Калининградской области наибольшее количество офисных зданий и помещений расположено в центральных частях города.

Поскольку не существует четко устоявшейся системы классификации офисных площадей, девелопер, как правило, сам устанавливает класс объекта по наличию или отсутствию определенных характеристик. Большая часть классификаций схожа между собой и различается наличием подклассов или же наименованием классов.

Предложение на рынке офисной недвижимости г. Калининграда сформировано тремя разными источниками: полноценный класс В, класс С+ (новые качественные офисные объекты, но расположенные в некотором удалении от центральной части города) и класс С Redevelopment — объекты довоенного или советского периода, реконструированные и модернизированные под формат современных офисных центров (ввиду специфики региона для г. Калининграда характерно наличие довоенных зданий в центре города, в непосредственной близости к центральной площади города, которые используются в качестве офисных центров).

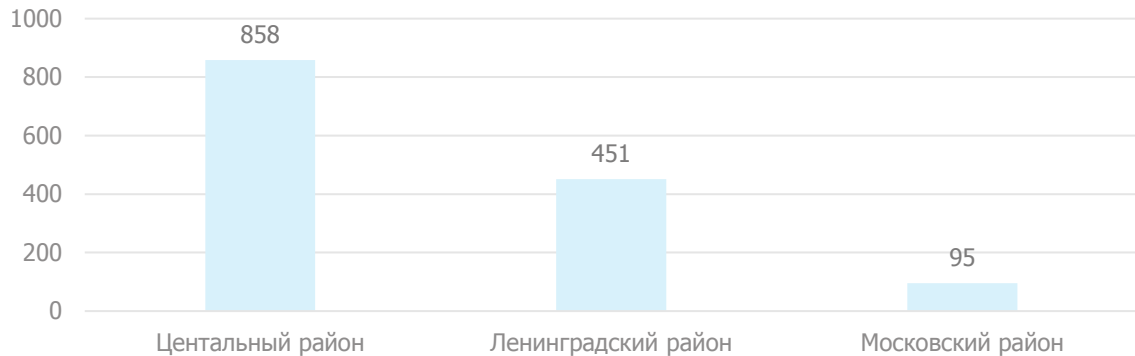
Наибольшая доля приходится на помещения класса В — это несколько крупных офисных проектов, построенных с 2006 по 2016 г. Дальнейшее расширение сегмента маловероятно ввиду отсутствия подходящих площадок и достаточно высокой насыщенности рынка офисной недвижимости. Класс С Redevelopment исторически занимает значительную долю на рынке.

Рынок офисной недвижимости Калининградской области в основном представлен административными зданиями и встроенно-пристроенными помещениями. Основная масса объектов офисного назначения — помещения, расположенные на первых этажах жилых домов и в бывших административно-бытовых зданиях. Предложений на рынке небольшое количество, так как спрос в регионе, помимо г. Калининграда, невелик.

В последние годы строительство новых офисных зданий в г. Калининграде велось не очень активно. Этот фактор наряду с привлекательными арендными ставками поспособствовал тому, что хорошие площади в качественных центрах разбирали быстро. На сегодняшний день на рынке коммерческой недвижимости условия продиктованы продавцом, так как существует некоторый дефицит площадей в деловой части города.

Калининград — один из лидеров по обеспеченности качественными торговыми площадями среди городов с населением до 500 000 человек. Несмотря на высокие показатели, очевидна диспропорция в обеспеченности населения качественной торговой площадью. Так, в Центральном районе г. Калининграда — избыток качественных торговых помещений, в Московском — явный дефицит.

Рисунок 5.2. Обеспеченность торговыми площадями в разрезе административных районов Калининграда, кв. м/1000 чел.)



Источник: <https://zдание.info/2393/2467/news/12440>

Более половины качественных торговых площадей в Калининграде, суммарной арендопригодной площадью 123 442 кв. м, было введено до 2008 года. Так, до этого времени были открыты такие значимые торговые центры как МФК "Мега" и МФК "Калининград Плаза".

На данный момент в Калининграде работает 14 качественных торговых центров общей арендопригодной площадью 207 000 кв. м.

Таблица 5.4. Торговые центры г. Калининграда

Название торгового центра	Год открытия	Категория торгового центра	GVA (кв. м)	GLA (кв. м)	Парковка (м/мест)	Якорные арендаторы
МФК "Европа"	2008 – I оч. /2013 – II оч.	Региональный	83 494	33 579	419	Спортмастер (спорттовары), М.Видео (БТиЭ), ZARA (одежда)
МФК "МЕГА": "МЕГА Центр", "МЕГА Маркет", "МЕГА Сити"	2004-2005/2016-2017 реконцепция	Окружной	92 997	28 364	370 (в т. ч. подземная – 190)	Виктория (FMCG), Уйма (БТиЭ), Мебельный центр
МФК Clover Citycenter	2009	Окружной (центр моды)	10 100	7 045	166	Л'Этуаль, Кроха, 1000 и одна сумка
МФК "Калининград Плаза"	2006	Окружной	39 000	13 800	400	Виктория (FMCG), DNS (БТиЭ), Снежная Королева (одежда)
МФК "Акрополь"	2006	Окружной	42 000	19 800	520 (в т. ч. крытых мест – 360, наземных – 160)	Мебельный центр, City Shopper (одежда), Сохо (БТиЭ)
ТРК "Эпицентр"	2006	Окружной	21 500	17 300	250	InterSpar (FMCG), BaltMaximus (БТиЭ), Детский мир (товары для детей)

Источник: <https://zдание.info/2393/2467/news/12440>

Коммерческая недвижимость "центрального кластера" г. Калининграда часто представляет собой симбиоз торгового комплекса и бизнес-центра – дефицит свободных от застройки участков вынуждает девелоперов возводить многоэтажные многофункциональные центры, сдавая верхние этажи под офисы.

В ближайшей перспективе действующие торговые центры будут испытывать сильное конкурентное давление со стороны новых проектов, концепция которых больше соответствует реалиям рынка. Устаревшим форматам придется осуществлять реконцепцию, пересматривать арендную политику,

находить возможные решения парковочной проблемы – не исключен отказ от практики платных парковок.

5.5.3. Спрос

Высокий темп развития строительной отрасли в Калининградской области привел к ситуации "затоваривания" рынка, когда предложение значительно превышает спрос.

Эта ситуация подталкивает застройщиков и инвесторов искать как новые способы продажи уже построенных квадратных метров, так и предлагать потенциальным арендаторам масштабные девелоперские проекты. Один из вариантов преодоления ситуации перенасыщения рынка предложили владельцы Центрального рынка Калининграда. На месте снесенных промтоварных павильонов они планируют после Чемпионата мира построить 4-этажный торговый центр.

Рынок торговой недвижимости Калининградской области еще не достиг избыточного уровня обеспеченности качественной недвижимостью и характеризуется низким уровнем вакантных площадей (средняя вакансия составляет порядка 4%).

В сегменте офисной недвижимости на данный момент предложение также значительно превышает спрос. Многим современным компаниям большой офис сейчас, по сути, не нужен, особенно это касается сферы IT-технологий. В связи с этим рынок переполняется. В основном быстрее всего сдаются помещения площадью 20–30 кв. м, а те, что больше 50 кв. м, могут очень долго простаивать "неосвоенными".

Среди факторов, влияющих на стоимость аренды/продажи офиса, – локация, наличие большой свободной парковки для сотрудников и клиентов, инфраструктуры, коммуникаций. Вполне объяснимо, что наиболее востребованы помещения в центре.

Продавцы обычно готовы к торгу. Реальная цена сделки в итоге может отличаться от заявленной на 30%.

Большую часть спроса формируют иностранные компании. Чаще всего это крупные представительства, которым необходимы целые этажи в аренду на длительный срок. В первую очередь их интересует формат офиса open space (открытое пространство без разделительных стен). Однако найти такие помещения непросто, так как в период кризиса многие собственники распродавали свои офисные здания "по кабинетам".

Среди крупных офисных объектов значительное количество находится в центре города – "Балтийский бизнес-центр", "Европа", "Рыбная биржа". Помещения с удобным расположением в престижном районе пользуются наибольшим спросом.

Иностранные инвесторы чаще всего предпочитают офисы наивысшего класса (А), российские – класса В. При этом стоимость аренды при переходе из класса А в В особо не меняется. Введение в эксплуатацию помещений класса В+ значительно сгладит разницу между предпочтениями инвесторов.

5.5.4. Финансовые условия

Коммерческая недвижимость Калининградской области представлена различными ценовыми категориями. Самые дорогие объекты сосредоточены в городах с наибольшей численностью населения, с развитой инфраструктурой, расположены на первых этажах и на первой линии центральных улиц.

В административном плане г. Калининград делится на три района: Ленинградский, Московский и Центральный. Наиболее обеспечены предложениями офисных площадей Ленинградский и Центральный районы.

В г. Калининграде наиболее дорогостоящие офисные площади расположены в Центральном районе.

Средние ставки по продаже и аренде коммерческой недвижимости по Калининграду и Калининградской области на 6 ноября 2020 г. представлены в таблице ниже.

Таблица 5.5. Средние стоимости 1 кв. м коммерческой недвижимости в Калининграде и Калининградской области на 6 ноября 2020 г.

Показатель	Офисная недвижимость		Торговая недвижимость	
	Продажа (руб./кв. м)	Аренда (руб./кв. м)	Продажа (руб./кв. м)	Аренда (руб./кв. м)
Калининградская область	63 563,9	614,6	97 721,4	898,7
Калининград	67 037,9	620,1	104 061,6	934,9

Источник: <https://kaliningrad.restate.ru/>

5.5.5. Анализ фактических данных о ценах сделок и (или) предложений с объектами недвижимости из сегментов рынка, к которым может быть отнесен оцениваемый объект

В процессе анализа рынка коммерческой недвижимости, Исполнителем были выявлены предложения по продаже коммерческих помещений в районе расположения объекта оценки

Таблица 5.6. Предложения по продаже коммерческих помещений в районе объекта оценки по состоянию на ноябрь 2020 г.

№ п/п	Месторасположение	Цена предложения объекта, руб. с НДС	Площадь, кв. м	Цена предложения объекта, руб./кв. м с НДС	Источник	Применимость
1	Калининградская обл., г. Калининград, ул. Москвина, д.1	12 600 000	120,00	105 000	https://kaliningrad.cian.ru/sale/commercial/225257993/	Используется в расчете
2	Калининградская область, г. Калининград, Советский проспект, д. 21	25 000 000	275,00	90 909	https://realty.yandex.ru/offer/3041213428913509761/	Используется в расчете
3	Калининградская область, г. Калининград, ул. Офицерская, д. 18	12 500 000	127,00	98 425	https://realty.yandex.ru/offer/8287412709963237018/	Используется в расчете
4	Калининградская область, г. Калининград, ул. Гостиная	7 090 000	90,00	78 778	https://kaliningrad.cian.ru/sale/commercial/233156425/	Используется в расчете
5	Калининградская область, г. Калининград, проспект Победы, д. 84	13 500 000	200,80	67 231	https://realty.yandex.ru/offer/5154009812784964384/	Аналог расположен на значительном удалении от объекта оценки, не используется в расчете
6	Калининградская область, г. Калининград, ул. Свободная, д. 4	9 100 000	72,00	126 389	https://www.avito.ru/kaliningrad/kommercheskaya_nevizhимость/pomeschenie_svobodnogo_naznacheniya_72_m2_1919449372	Аналог не сопоставим с объектом оценки по площади, не используется в расчете
7	Калининградская область, г. Калининград, ул. Степана Разина	16 500 000	217,00	76 037	https://kaliningrad.cian.ru/sale/commercial/240211719/	Аналог предлагается к продаже без чистовой отделки, не используется в расчете
8	Калининградская область, г. Калининград, ул. Сержанта Колоскова, д. 13	8 500 000	84,00	101 190	https://kaliningrad.cian.ru/sale/commercial/228727434/	Аналог отличается функциональным назначением (кафе) от объекта оценки, не используется в расчете

№ п/п	Месторасположение	Цена предложения объекта, руб. с НДС	Площадь, кв. м	Цена предложения объекта, руб./кв. м с НДС	Источник	Применимость
9	Калининградская область, г. Калининград, ул. Карла Маркса, 132	10 200 000	130,00	78 462	https://www.avito.ru/kaliningrad/kommercheskaya_nedvizhimost/pomeschenie_svobodnogo_naznacheniya_130_m_1865580152	Аналог не сопоставим с объектом по ряду факторов: качество и состояние отделки, отсутствие витринного остекления. Не используется в расчете
10	Калининградская область, г. Калининград, ул. Комсомольская	4 300 000	42,00	102 381	https://www.avito.ru/kaliningrad/kommercheskaya_nedvizhimost/pomeschenie_svobodnogo_naznacheniya_42_m_1881291382	Аналог не сопоставим с объектом оценки по площади, не используется в расчете

Источник: анализ АО "НЭО Центр"

Стоимость коммерческих помещений в районе объекта оценки варьируется от 67 до 127 тыс. руб./кв. м с учетом НДС. Разброс цен обусловлен классом объектов, уровнем окружающей инфраструктуры, состоянием отделки и другими улучшениями.

Таблица 5.7. Предложения аренды коммерческих объектов в районе объекта оценки по состоянию на ноябрь 2020 г.

№ п/п	Месторасположение	Ставка аренды, руб./мес. с НДС	Площадь, кв. м	Цена предложения объекта, руб./кв. м с НДС	Источник
1	Калининградская обл., г. Калининград, просп. Мира, д. 12	158 000	79,0	24 000	https://kaliningrad.cian.ru/rent/commercial/239249338/
2	Калининградская обл., г. Калининград, Советский просп., д. 23	230 000	257,0	10 740	https://kaliningrad.cian.ru/rent/commercial/228258919/
3	Калининградская обл., г. Калининград, ул. Генерал-лейтенанта Озерова, д. 16	45 000	40,9	13 203	https://kaliningrad.cian.ru/rent/commercial/234240369/
4	Калининградская обл., г. Калининград, ул. Космонавта Леонова	70 000	149,0	5 638	https://kaliningrad.cian.ru/rent/commercial/239978917/
5	Калининградская обл., г. Калининград, ул. Зарайская, д. 17А	250 000	242,5	13 609	https://kaliningrad.cian.ru/rent/commercial/224223172/
6	Калининградская обл., г. Калининград, ул. Карла Маркса, д. 33	65 000	94,6	8 246	https://kaliningrad.cian.ru/rent/commercial/239842152/
7	Калининградская обл., г. Калининград, ул. Свободная, д. 4	55 000	72,0	9 167	https://kaliningrad.cian.ru/rent/commercial/228727461/
8	Калининградская обл., г. Калининград, ул. Театральная, 42	110 000	91,4	14 443	https://kaliningrad.cian.ru/rent/commercial/228727384/

Источник: анализ АО "НЭО Центр"

Из-за достаточного наличия предложений по сдаче в аренду цены на рынке г. Калининграда не растут. Аренда помещений свободного назначения составляет от 6 до 24 тыс. руб./кв. м/год с учетом НДС, без учета эксплуатационных расходов. Как правило, стоимость аренды зависит от месторасположения, уровня отделки, средств связи и т. д.

5.5.6. Основные выводы

- Ситуация с коронавирусом затронула все без исключения сферы бизнеса: многие компании были вынуждены уйти в онлайн либо приостановить свою деятельность на неопределенный срок. В первую очередь это коснулось сферы коммерческой аренды недвижимости — торговых площадей и офисов.

- Эксперты прогнозируют, что цены на съем коммерческих площадей в ближайшее время пойдут вниз, так как для владельцев недвижимости это будет единственным путем сохранить источник дохода от аренды, так как новых интересантов на рынке пока нет, либо их доля совсем невелика — это предприятия, которые ищут более дешевые офисы с меньшей площадью.
- В секторе коммерческой недвижимости, текущая ситуация сильнее всего сказалась на торговых площадях. Закрытие магазинов привело к тому, что большая часть арендаторов не может вовремя вносить платежи. Большинство усилий собственников направлено на удержание существующих арендаторов и поиск компромиссных решений.
- По прогнозам экспертов рынка коммерческой недвижимости, арендные ставки могут опуститься уже в ближайшие несколько месяцев, хотя некоторые компании могут пойти на снижение в течение полугода. Как отмечают риэлторы, в среднем по рынку съёмщики могут ожидать скидку до 30-40%. При этом, если освободившуюся площадь выставить по более низкой цене, время экспозиции сокращается. Если ставка будет средней по рынку, поиск арендатора может растянуться на срок от месяца до полугода.
- Пандемия бесповоротно изменила сферу аренды коммерческой недвижимости. Текущая ситуация — исторический момент, благодаря которому компании могут в полной мере оценить технологии дистанционной работы и отказаться от традиции снимать огромные офисы.
- Калининград является одним из лидеров по обеспеченности качественными торговыми площадями среди городов с населением до 500 000 человек. На сегодняшний день в Калининграде работает 14 качественных торговых центров общей арендопригодной площадью 207 000 кв. м. Низкий уровень вакантных площадей (средняя вакансия составляет порядка 4%) в торговых центрах Калининграда свидетельствует о том, что рынок торговой недвижимости еще не достиг избыточного уровня обеспеченности качественной недвижимостью.
- На ноябрь 2020 года в области предложено к реализации более 776 объектов коммерческого назначения. Больше половины представленных к реализации лотов занимают помещения свободного назначения, их доля составила 57,7%.
- Рынок офисной недвижимости Калининградской области в основном представлен административными зданиями и встроенно-пристроенными помещениями. Основная масса объектов офисного назначения — помещения, расположенные на первых этажах жилых домов и в бывших административно-бытовых зданиях. Предложений на рынке небольшое количество, так как спрос в регионе, помимо г. Калининграда, невелик.
- Среди факторов, влияющих на стоимость аренды/продажи офиса, — локация, наличие большой свободной парковки для сотрудников и клиентов, инфраструктуры, коммуникаций. Наиболее востребованы помещения в центре.
- Продавцы обычно готовы к торгу. Реальная цена сделки в итоге может отличаться от заявленной на 30%.
- Иностранные инвесторы чаще всего предпочитают офисы наивысшего класса (А), российские — класса В. При этом стоимость аренды при переходе из класса А в В особо не меняется. Введение в эксплуатацию помещений класса В+ значительно сгладит разницу между предпочтениями инвесторов.
- В г. Калининграде наиболее дорогостоящие офисные площади расположены в Центральном районе. Предложения по продаже в г. Калининградской области имеют широкий разброс цен.
- Коммерческая недвижимость Калининградской области в целом представлена разными ценовыми категориями. Самые дорогие объекты сосредоточены в городах с наибольшей численностью населения, с развитой инфраструктурой, расположены на первых этажах и на первой линии центральных улиц.
- Стоимость коммерческих помещений в районе объекта оценки варьируется от 67 до 127 тыс. руб./кв. м. с учетом НДС. Разброс цен обусловлен классом объектов, уровнем окружающей инфраструктуры, состоянием отделки и другими улучшениями. Диапазон арендных ставок варьируется от 6 до 24 тыс. руб./кв. м/год с учетом НДС, без учета эксплуатационных расходов. Как правило, стоимость аренды зависит от месторасположения, уровня отделки, средств связи и т. д.

РАЗДЕЛ 6. ОПИСАНИЕ ПРОЦЕССА ОЦЕНКИ ОБЪЕКТА ОЦЕНКИ

6.1. Основные положения и терминология

В настоящее время в Российской Федерации документы международных стандартов финансовой отчетности (МСФО) состоят из:

- Международных стандартов финансовой отчетности (IFRS);
- Международных стандартов финансовой отчетности (IAS);
- разъяснений, подготовленных Комитетом по разъяснениям международной финансовой отчетности (КРМФО) или ранее действовавшим Постоянным комитетом по разъяснениям (ПКР).

Основными документами, регламентирующими определение стоимости основных средств для целей МСФО, являются:

- IFRS 1 "Первое применение международных стандартов финансовой отчетности";
- IAS 16 "Основные средства";
- IFRS 16 "Аренда";
- IAS 36 "Обесценение активов";
- IAS 40 "Инвестиционное имущество";
- МСО 101 "Задание на оценку";
- МСО 102 "Проведение оценки";
- МСО 103 "Составление отчета";
- МСО 230 "Права на недвижимое имущество";
- МСО 300 "Оценка для финансовой отчетности".

Первой финансовой отчетностью предприятия по МСФО (IFRS) является первая годовая финансовая отчетность, в которой предприятие принимает Международные стандарты финансовой отчетности (IFRS), четко и безоговорочно заявляя в такой финансовой отчетности об ее соответствии МСФО (IFRS)²⁰.

Организация может принять решение об определении стоимости объекта основных средств по **справедливой стоимости** на момент перехода на МСФО и использовании этой справедливой стоимости в качестве его исходной стоимости на данный момент.

- Предприятие, впервые применяющее МСФО (IFRS), может выбрать использование переоцененной, согласно предыдущему ОПБУ, стоимости объекта основных средств на дату (или ранее) перехода на МСФО (IFRS) в качестве условной первоначальной стоимости на дату переоценки, если на дату переоценки переоцененная стоимость была в целом сопоставимой:
- со справедливой стоимостью;
- с себестоимостью или амортизированной стоимостью согласно МСФО (IFRS), скорректированной для отражения, например, изменений в общем или специальном индексе цен²¹.

Международные стандарты бухгалтерского учета (IAS) — это правила ведения бухгалтерского учета и подготовки финансовой отчетности, определяемые Комитетом по Международным стандартам финансовой отчетности.

²⁰ IFRS 1, п. 3.

²¹ IFRS 1, "Освобождения от других МСФО" (IFRS), Приложение D, п. D6.

Актив — это ресурс, который контролируется организацией в результате прошлых событий и от которого предприятие ожидает получить будущие экономические выгоды²².

Основные средства²³ представляют собой материальные активы, которые:

- предназначены для использования в процессе производства или поставки товаров и предоставления услуг, при сдаче в аренду или в административных целях;
- предполагается использовать в течение более чем 1 периода.

Первоначальной стоимостью основных средств, приобретенных за плату (как новых, так и бывших в эксплуатации), признается сумма фактических затрат организации на приобретение, сооружение и изготовление, за исключением налога на добавленную стоимость и иных возмещаемых налогов (кроме случаев, предусмотренных законодательством Российской Федерации).

Фактическими затратами на приобретение, сооружение и изготовление основных средств являются:

- суммы, уплачиваемые в соответствии с договором поставщику (продавцу);
- суммы, уплачиваемые за осуществление работ по договору строительного подряда и иным договорам;
- суммы, уплачиваемые за информационные и консультационные услуги²⁴.

Балансовая стоимость²⁵ — сумма, в которой признается актив после вычета любой накопленной амортизации и накопленного убытка от обесценения.

Остаточная стоимость²⁶ — расчетная сумма, которую организация получила бы на текущий момент от выбытия актива после вычета предполагаемых затрат на выбытие, если бы актив уже достиг конца срока полезного использования и состояния, характерного для конца срока полезного использования.

Срок полезного использования — это:

- период времени, на протяжении которого, как ожидается, актив будет иметься в наличии для использования предприятием;
- количество единиц продукции или аналогичных единиц, которые предприятие ожидает получить от использования актива²⁷.

Инвестиционное имущество²⁸ — недвижимость (земля или здание, либо часть здания, либо и то и другое), находящаяся во владении (собственника или арендатора по договору финансовой аренды) с целью получения арендных платежей или прироста стоимости капитала, или того и другого, но:

- не для использования в производстве или поставке товаров, оказании услуг, в административных целях; а также
- не для продажи в ходе обычной хозяйственной деятельности.

Недвижимость, занимаемая владельцем, — недвижимость, находящаяся во владении (собственника или арендатора по договору финансовой аренды), предназначенная для

²² IAS 38, п. 8.

²³ IAS 16 "Основные средства", п. 6.

²⁴ Приказ Минфина РФ от 13.10.2003 г. №91н (ред. от 24.12.2010 г.) "Об утверждении Методических указаний по бухгалтерскому учету основных средств".

²⁵ IAS 16 "Основные средства", п. 6.

²⁶ IAS 16 "Основные средства", п. 6.

²⁷ IAS 16 "Основные средства", п. 6

²⁸ IAS 40 "Инвестиционное имущество", п. 5.

использования в производстве или поставке товаров, оказании услуг или в административных целях²⁹.

Существенный: пропуски или искажения статей считаются существенными, если по отдельности или в совокупности они могли бы повлиять на экономические решения пользователей, принимаемые на основании финансовой отчетности. Существенность зависит от размера и характера пропущенной информации или искажений, оцениваемых в рамках сопутствующих обстоятельств. Размер или характер статьи или их сочетание могут быть определяющими факторами³⁰.

Базы оценки (иногда называемые стандартами стоимости) описывают фундаментальные предпосылки, на которых будет основываться отчетная стоимость. Крайне важно, чтобы база (или базы) оценки соответствовали условиям и целям задания на оценку, т.к. база оценки может оказывать влияние или диктовать оценщику выбор методов, исходных данных и допущений, а также окончательное мнение о стоимости³¹.

Рыночная стоимость представляет собой расчетную денежную сумму, за которую состоялся бы обмен актива или обязательства на дату оценки между заинтересованным покупателем и заинтересованным продавцом в результате коммерческой сделки после проведения надлежащего маркетинга, при которой каждая из сторон действовала бы будучи хорошо осведомленной, расчетливо и без принуждения³².

Справедливая стоимость представляет собой расчетную цену при передаче активов или обязательств между конкретными осведомленными и заинтересованными сторонами, отражающую соответствующие интересы каждой из сторон.³³

Справедливая стоимость предполагает определение цены, которая бы оказалась справедливой для двух конкретных сторон сделки, с учетом соответствующих преимуществ или негативных последствий, которые каждая из сторон получит от сделки. Напротив, рыночная стоимость требует, чтобы при ее определении во внимание не принимались какие бы то ни было преимущества, которые не будут доступными для участников рынка в целом.³⁴

Справедливая стоимость представляет собой более широкое понятие, чем рыночная стоимость. Хотя во многих случаях цена, которая является справедливой между двумя сторонами, будет равно той цене, которую можно получить на рынке, могут возникнуть ситуации, когда определение справедливой стоимости потребует учета вопросов, которые не должны приниматься во внимание при оценке рыночной стоимости, напр., учет элементов синергетической стоимости, возникающих при объединении прав.³⁵

Таким образом, из вышеуказанного следует, что Исполнитель, определяя рыночную стоимость актива, тем самым определяет его справедливую стоимость, т. к. на активном рынке рыночная цена за объект в полной мере соответствует сумме, на которой можно обменять актив или урегулировать обязательство при совершении сделки между хорошо осведомленными, желающими совершить такую сделку и независимыми друг от друга сторонами.

6.2. Классификация основных средств

Для каждого класса основных средств требуются отдельные раскрытия данных. IAS 16 "Основные средства" (п. 73) требует, чтобы финансовые отчеты раскрывали для каждого класса базу

²⁹ IAS 40 "Инвестиционное имущество", п. 5.

³⁰ IAS 1, п. 7.

³¹ П. 10.1 МСО 2017

³² П. 30.1 МСО 2017

³³ П. 50.1 МСО 2017

³⁴ П. 50.2 МСО 2017

³⁵ П. 50.3 МСО 2017

измерения, используемую для определения валовой учетной суммы, используемый метод амортизации и примененные сроки полезного использования либо норму амортизации.

Класс основных средств — это группа основных средств, сходных с точки зрения своей природы и характера использования в деятельности предприятия. Ниже представлены примеры отдельных классов основных средств:

- земельные участки;
- земельные участки и здания;
- машины и оборудование;
- водные суда;
- воздушные суда;
- автотранспортные средства;
- мебель и встраиваемые элементы инженерного оборудования;
- офисное оборудование³⁶.

Земельные участки и здания представляют собой отдельные активы, отдельно отражаемые в учете. Срок службы зданий ограничен, поэтому они являются амортизируемыми активами. Увеличение стоимости земельного участка, на котором стоит здание, не влияет на определение амортизируемой стоимости этого здания.

Если выполняется переоценка отдельного объекта основных средств, то переоценке подлежат и все прочие активы, относящиеся к тому же классу основных средств, что и данный актив³⁷.

Таким образом, задачей Исполнителя в процессе анализа совместно с менеджментом предприятия является определение соответствующих классов активов, имеющих на предприятии, и отнесение каждой единицы основных средств к соответствующему классу.

Таким образом, в Отчете об определении стоимости основных средств в соответствии с МСФО должно найти отражение деление активов на классы, а также распределение активов на соответствующие группы.

Аренда

Аренда земельных участков и зданий классифицируется как операционная или финансовая таким же образом, как и аренда других активов.

Классификация аренды для арендодателей, принятая в стандарте (IFRS) 16 "Аренда", основывается на объеме, в котором договор аренды передает риски и выгоды, связанные с владением базовым активом. Риски включают возможность возникновения убытков в связи с простоями или технологическим устареванием или колебания доходности в связи с изменением экономических условий. Выгоды могут быть связаны с ожиданием прибыли от операций на протяжении срока экономического использования базового актива и доходов от повышения стоимости или реализации ликвидационной стоимости³⁸.

Финансовая аренда – аренда, классифицируется как финансовая аренда, если она подразумевает передачу практически всех рисков и выгод, связанных с владением базовым активом³⁹.

³⁶ IAS 16 "Основные средства", п. 37.

³⁷ IAS 16 "Основные средства", п. 36.

³⁸ Международный стандарт финансовой отчетности (IFRS) 16 "Аренда", п. B53

³⁹ Международный стандарт финансовой отчетности (IFRS) 16 "Аренда", п. 62

Операционная аренда - аренда классифицируется как операционная аренда, если она не подразумевает передачу практически всех рисков и выгод, связанных с владением базовым активом⁴⁰.

Ниже представлены примеры обстоятельств, которые по отдельности или в совокупности обычно приводят к классификации аренды как финансовой⁴¹:

- договор аренды предусматривает передачу права собственности на актив арендатору в конце срока аренды;
- арендатор имеет право на покупку актива по цене, которая, как ожидается, будет настолько ниже справедливой стоимости на дату реализации этого права, что на дату начала арендных отношений можно обоснованно ожидать реализации этого права;
- срок аренды распространяется на значительную часть срока экономической службы актива даже при отсутствии передачи права собственности;
- на дату начала арендных отношений приведенная стоимость минимальных арендных платежей практически равна справедливой стоимости актива, являющегося предметом аренды;
- сданные в аренду активы имеют такой специализированный характер, что только арендатор может использовать их без значительной модификации.

Ниже представлены другие факторы, которые по отдельности или в совокупности также могут привести к классификации аренды как финансовой⁴²:

- если у арендатора есть право на досрочное расторжение договора аренды, убытки арендодателя, связанные с расторжением договора, относятся на арендатора;
- прочие доходы или убытки от колебаний справедливой оценки остаточной стоимости начисляются арендатору (например, в форме скидки с арендной платы, равной большей части выручки от продажи в конце срока аренды); и
- арендатор имеет возможность продлить аренду еще на один срок при уровне арендной платы значительно ниже рыночного.

Примеры и признаки, приведенные выше, не всегда позволяют сделать однозначный вывод. Если прочие факторы явно свидетельствуют об отсутствии передачи практически всех рисков и выгод, связанных с владением базовым активом, аренда классифицируется как операционная аренда. Например, это может произойти, если актив передается в собственность в конце срока аренды в обмен на нефиксированный платеж, равный справедливой стоимости актива на тот момент времени, или если предусмотрены переменные арендные платежи, в результате чего арендатору не передаются практически все такие риски и выгоды⁴³.

Классификация аренды производится на дату начала арендных отношений и повторно анализируется исключительно в случае модификации договора аренды. Изменения в оценочных значениях (например, изменения в расчетной оценке срока экономического использования или ликвидационной стоимости базового актива) или изменения в обстоятельствах (например, неисполнение арендатором своих обязательств) не приводят к необходимости новой классификации аренды в целях учета⁴⁴.

Если аренда включает земельные участки и здания, как элементы арендуемого актива, предприятие оценивает классификацию каждого элемента в качестве финансовой или операционной аренды отдельно в соответствии с пунктами 62 - 63 и B53 - B54 стандарта (IFRS) 16 "Аренда". При определении того, является ли элемент аренды "земельный участок" элементом финансовой или

⁴⁰ Международный стандарт финансовой отчетности (IFRS) 16 "Аренда", п. 62

⁴¹ Международный стандарт финансовой отчетности (IFRS) 16 "Аренда", п. 63

⁴² Международный стандарт финансовой отчетности (IFRS) 16 "Аренда", п. 64

⁴³ Международный стандарт финансовой отчетности (IFRS) 16 "Аренда", п. 65

⁴⁴ Международный стандарт финансовой отчетности (IFRS) 16 "Аренда", п. 66

операционной аренды важно учитывать то, что земельные участки обычно имеют неограниченный срок экономического использования⁴⁵.

Если это необходимо в целях классификации и отражения в учете аренды земельных участков и зданий, арендодатель должен распределить минимальные арендные платежи (включая любые единовременные авансовые выплаты) между земельными участками и зданиями пропорционально справедливой стоимости арендных прав, заключенных в элементах аренды "земельные участки" и "здания", на дату начала арендных отношений. Если отсутствует возможность надежно распределить арендные платежи между этими двумя элементами, то весь договор аренды классифицируется как финансовая аренда, если только не очевидно, что оба элемента представляют собой операционную аренду, - в этом случае весь договор аренды классифицируется как операционная аренда⁴⁶.

Применительно к аренде земельных участков и зданий, при которой сумма для элемента аренды "земельные участки", является несущественной для договора аренды, арендодатель может рассматривать земельные участки и здания в качестве одного объекта в целях классификации аренды и классифицироваться либо как финансовая аренда, либо как операционная аренда в соответствии с пунктами 62 - 66 и B53 - B54 стандарта (IFRS) 16 "Аренда". В этом случае арендодатель должен рассматривать срок экономического использования зданий в качестве срока экономического использования всего базового актива⁴⁷.

Инвестиционное имущество

Инвестиционное имущество предназначено для получения арендной платы или прироста стоимости капитала, или того и другого. Следовательно, инвестиционное имущество генерирует потоки денежных средств в значительной степени независимо от других активов, которыми владеет предприятие. Это отличает инвестиционное имущество от недвижимости, занимаемой владельцем. Производство или поставка товаров или услуг (или использование имущества в административных целях) генерируют денежные потоки, которые относятся не только к недвижимости, но и к другим активам, используемым в процессе производства или поставки. МСФО (IAS) 16 "Основные средства" применяется для отражения недвижимости, занимаемой владельцем.

Ниже приведены примеры инвестиционного имущества⁴⁸:

- земля, предназначенная для получения прироста стоимости капитала в долгосрочной перспективе, а не для продажи в краткосрочной перспективе в ходе обычной хозяйственной деятельности;
- земля, дальнейшее предназначение которой в настоящее время пока не определено. (В случае, если предприятие не определило, будет ли оно использовать землю в качестве недвижимости, занимаемой владельцем, или для продажи в краткосрочной перспективе в ходе обычной хозяйственной деятельности, то считается, что земля предназначена для получения прироста стоимости капитала);
- здание, принадлежащее предприятию (или находящееся во владении предприятия по договору финансовой аренды) и предоставленное в аренду по одному или нескольким договорам операционной аренды;
- здание, не занятое в настоящее время, но предназначенное для сдачи в аренду по одному или нескольким договорам операционной аренды;
- недвижимость, строящаяся или реконструируемая для будущего использования в качестве инвестиционного имущества.

⁴⁵ Международный стандарт финансовой отчетности (IFRS) 16 "Аренда", п. B55

⁴⁶ Международный стандарт финансовой отчетности (IFRS) 16 "Аренда", п. B56

⁴⁷ Международный стандарт финансовой отчетности (IFRS) 16 "Аренда", п. B57

⁴⁸ IAS 40 "Инвестиционное имущество", п. 8.

Далее приведены примеры статей, не являющихся инвестиционным имуществом, поэтому находящихся вне сферы применения настоящего стандарта⁴⁹:

- недвижимость, предназначенная для продажи в ходе обычной хозяйственной деятельности или находящаяся в процессе строительства или реконструкции с целью такой продажи (см. МСФО (IAS) 2 "Запасы"); например, недвижимость, приобретенная исключительно для последующей продажи в краткосрочной перспективе или для реконструкции и перепродажи;
- недвижимость, строящаяся или реконструируемая по поручению третьих лиц (см. МСФО (IAS) 11 "Договоры на строительство");
- недвижимость, занимаемая владельцем (см. МСФО (IAS) 16), в том числе (помимо прочего) недвижимость, предназначенная для дальнейшего использования в качестве недвижимости, занимаемой владельцем; недвижимость, предназначенная для будущей реконструкции и последующего использования в качестве недвижимости, занимаемой владельцем;
- недвижимость, занимаемая сотрудниками предприятия (независимо от того, платят ли сотрудники арендную плату по рыночным ставкам или нет), а также недвижимость, занимаемая владельцем и предназначенная для выбытия;
- недвижимость, сданная в аренду другому предприятию по договору финансовой аренды.

В отдельных случаях часть объекта недвижимости может использоваться для получения арендной платы или прироста стоимости капитала, а другая часть – для производства или поставки товаров, оказания услуг или в административных целях. Если такие части объекта могут быть проданы независимо друг от друга (или независимо друг от друга сданы в финансовую аренду), то предприятие учитывает эти части объекта по отдельности. Если же части объекта нельзя продать по отдельности, то объект классифицируется в качестве инвестиционного имущества только тогда, когда лишь незначительная часть этого объекта предназначена для использования в производстве или поставке товаров, оказании услуг или в административных целях⁵⁰.

Инвестиционное имущество следует признавать как актив тогда и только тогда:

- когда существует вероятность поступления в предприятие будущих экономических выгод, связанных с инвестиционным имуществом;
- можно надежно оценить стоимость инвестиционного имущества.

6.3. Методология определения срока полезной службы имущества

В рамках Отчета об определении справедливой стоимости основных средств в соответствии с МСФО Исполнитель может определять срок полезной службы актива.

Срок полезного использования актива определяется с точки зрения предполагаемой полезности актива для предприятия. Политика предприятия по управлению активами может предусматривать выбытие активов по истечении определенного времени или после потребления определенной доли будущих экономических выгод, заключенных в активе. Таким образом, срок полезного использования актива может оказаться короче, чем срок его экономической службы. Расчетная оценка срока полезного использования актива проводится с применением профессионального суждения, основанного на опыте работы предприятия с аналогичными активами⁵¹.

Срок полезного использования — это:

- период времени, на протяжении которого, как ожидается, актив будет иметься в наличии для использования предприятием;

⁴⁹ IAS 40 "Инвестиционное имущество", п. 9.

⁵⁰ IAS 40 "Инвестиционное имущество", п. 10.

⁵¹ IAS 40 "Инвестиционное имущество", п. 10.

- количество единиц продукции или аналогичных единиц, которые предприятие ожидает получить от использования актива⁵².

Будущие экономические выгоды, заключенные в активе, потребляются главным образом через его использование. К уменьшению экономических выгод, которые могли бы быть получены от данного актива, могут привести такие факторы, как моральное или коммерческое устаревание и физический износ. Соответственно, при определении срока полезной службы актива должны учитываться следующие факторы:

- предполагаемое использование актива (оценивается по расчетной мощности или физической производительности актива);
- предполагаемый физический износ, зависящий от производственных факторов, таких как количество смен, использующих данный актив, программа ремонта и обслуживания, а также условия хранения и обслуживания актива в период простоя;
- моральное или коммерческое устаревание в результате изменений или усовершенствования производственного процесса, или изменений объема спроса на рынке на продукцию или услуги, производимые или предоставляемые с использованием актива;
- юридические или аналогичные ограничения на использование актива, такие как сроки аренды.

Таким образом, в Отчете об определении справедливой стоимости основных средств в соответствии с МСО должны найти отражение результаты определения срока полезной службы каждого актива. Результаты определения показателя срока полезной службы анализируемых основных средств представлены в разделе 3.8 настоящего Отчета.

6.4. Методология определения справедливой стоимости основных средств

"Справедливая стоимость — это цена, которая могла бы быть получена при продаже актива или уплачена при обязательстве в упорядоченной сделке между участниками рынка на дату измерения"⁵³.

Справедливая стоимость — это рыночная оценка, а не оценка, формируемая с учетом специфики предприятия. По некоторым активам и обязательствам могут существовать наблюдаемые рыночные операции или рыночная информация. По другим активам и обязательствам наблюдаемые рыночные операции или рыночная информация могут отсутствовать. Однако цель оценки справедливой стоимости в обоих случаях одна и та же — определить цену, по которой проводилась бы операция, осуществляемая на организованном рынке, по продаже актива или передаче обязательства между участниками рынка на дату оценки в текущих рыночных условиях (т. е. выходная цена на дату оценки с точки зрения участника рынка, который удерживает актив или имеет обязательство)⁵⁴.

Если цена на идентичный актив или обязательство не наблюдается на рынке, предприятие оценивает справедливую стоимость, используя другой метод оценки, который обеспечивает максимальное использование уместных наблюдаемых исходных данных и минимальное использование ненаблюдаемых исходных данных. Поскольку справедливая стоимость является рыночной оценкой, она определяется с использованием таких допущений, которые участники рынка использовали бы при определении стоимости актива или обязательства, включая допущения о риске. Следовательно, намерение предприятия удержать актив или урегулировать или иным образом выполнить обязательство не является уместным фактором при оценке справедливой стоимости⁵⁵.

⁵² IAS 16 "Основные средства", п. 6.

⁵³ Фонд МСФО.

⁵⁴ IFRS 13, п. 2.

⁵⁵ IFRS 13, п. 3.

Оценка справедливой стоимости осуществляется для конкретного актива или обязательства. Следовательно, при оценке справедливой стоимости предприятие должно учитывать характеристики актива или обязательства таким образом, как если бы участники рынка учитывали данные характеристики при определении цены актива или обязательства на дату оценки. Такие характеристики включают, например:

- состояние и местонахождение актива;
- ограничения на продажу или использование актива при наличии таковых⁵⁶.

Оценка справедливой стоимости предполагает обмен актива или обязательства при проведении между участниками рынка операции на добровольной основе по продаже актива или передаче обязательства на дату оценки в текущих рыночных условиях⁵⁷.

Оценка справедливой стоимости предполагает проведение операции по продаже актива или передаче обязательства:

- на рынке, который является основным для данного актива или обязательства;
- при отсутствии основного рынка на рынке, наиболее выгодном для данного актива или обязательства⁵⁸.

При оценке справедливой стоимости нефинансового актива учитывается способность участника рынка генерировать экономические выгоды посредством наилучшего и наиболее эффективного использования актива или посредством его продажи другому участнику рынка, который использовал бы данный актив наилучшим и наиболее эффективным образом⁵⁹.

При оценке справедливой стоимости нефинансового актива принимается допущение о том, что актив продается согласно с единицей учета, предусмотренной в других МСФО (которой может являться отдельный актив). Так обстоит дело даже в том случае, когда при такой оценке справедливой стоимости принимается допущение о том, что наилучшее и наиболее эффективное использование актива заключается в его использовании в комбинации с другими активами или с другими активами и обязательствами, потому что оценка справедливой стоимости предполагает, что участник рынка уже имеет дополнительные активы и связанные с ними обязательства⁶⁰.

В таких случаях предприятие должно оценивать справедливую стоимость обязательства или долевого инструмента следующим образом:

- используя котируемую на активном рынке цену на идентичную единицу, удерживаемую другой стороной как актив, при наличии такой цены;
- при отсутствии такой цены — используя другие наблюдаемые исходные данные, такие как цена, котируемая на рынке, который не является активным для идентичной единицы, удерживаемой другой стороной как актив;
- при отсутствии вышеописанных наблюдаемых цен — используя другой метод оценки, такой как:
- доходный подход (например, метод оценки по приведенной стоимости, при котором учитываются будущие потоки денежных средств, которые участник рынка ожидал бы получить от обязательства или долевого инструмента, который он удерживает как актив);
- рыночный подход (например, используя котируемые цены на аналогичные обязательства или долевого инструмента, удерживаемые другими сторонами как активы).⁶¹

⁵⁶ IFRS 13, п. 11.

⁵⁷ IFRS 13, п. 15.

⁵⁸ IFRS 13, п. 16.

⁵⁹ IFRS 13, п. 27.

⁶⁰ IFRS 13, п. 32.

⁶¹ IFRS 13, п. 38.

Следует отметить, что классификация актива как специализированного не должна автоматически приводить к заключению о том, что следует принять оценку на основе АЗЗ. Даже если актив оказывается специализированным, в некоторых случаях есть возможность провести оценку специализированного имущества, используя подход на основе рыночных сравнений или подход на основе капитализации дохода⁶².

Таким образом, для определения справедливой стоимости основных средств применяются три фундаментальных подхода:

- затратный подход (метод);
- сравнительный подход;
- доходный подход.

Применимость тех или иных методов и процедур установления справедливой стоимости определяется исходя из способа, каким имущество обычно продается на рынке.

Большинство стандартов финансовой отчетности предусматривает, что финансовая отчетность составляется в предположении о продолжающем действовать предприятии, за исключением случаев, когда руководство предприятия намеревается ликвидировать организацию или прекратить бизнес, или не имеет никакой реальной альтернативы тому, чтобы так поступить. За исключением случаев оценки финансовых инструментов, обычно целесообразно включать в отчет допущение, что актив (или активы) по-прежнему будет использоваться в составе бизнеса, частью которого он является. Такое допущение не применяется в случаях, когда ясны намерения ликвидировать организацию или продать определенный актив либо предусматриваются требования рассмотреть сумму, которая могла бы быть получена от отчуждения актива или вывода его из эксплуатации.

Также необходимо уточнить условия, которые должны быть приняты в отношении определения учетной единицы, т. е. должен ли актив оцениваться в отдельности или в сочетании с другими активами. Соответствующие стандарты бухгалтерского учета могут содержать положения, уточняющие допущения или предпосылки оценки, которые могут быть сделаны⁶³.

Оценку, подготавливаемую для ее включения в финансовую отчетность, обычно неприемлемо проводить на основе специальных допущений.

6.5. Этапы проведения оценки

В соответствии с Федеральными стандартами оценки (ФСО) проведение оценки включает в себя следующие этапы:

- заключение договора на проведение оценки, включая задание на оценку;
- сбор и анализ информации, необходимой для проведения оценки;
- применение подходов к оценке, включая выбор методов оценки и осуществление необходимых расчетов;
- согласование (обобщение) результатов применения подходов к оценке и определение итоговой величины стоимости объекта оценки;
- составление отчета об оценке.

На этапе сбора, обработки и анализа информации, необходимой для оценки, следует собрать и проанализировать техническую, рыночную, юридическую, бухгалтерскую, финансовую и другую информацию, необходимую и достаточную для получения обоснованного мнения относительно стоимости объекта оценки.

Исполнитель осуществляет необходимые расчеты того или иного вида стоимости объекта оценки с учетом полученных количественных и качественных характеристик объекта оценки, результатов

⁶² МР 8 "Затратный подход для финансовой отчетности (АЗЗ)", стр. 261.

⁶³ МСО 300, "Оценка для финансовой отчетности".

анализа рынка, к которому относится объект оценки, а также обстоятельств, уменьшающих вероятность получения доходов от объекта оценки в будущем (рисков), и другой информации.

6.6. Характеристика подходов к оценке

Оценщик при проведении оценки вправе самостоятельно определять необходимость применения тех или иных подходов к оценке и конкретных методов оценки в рамках применения каждого из подходов⁶⁴.

Также в качестве итоговой величины стоимости может быть признан результат одного из подходов⁶⁵.

6.6.1. Затратный подход

Затратный подход — совокупность методов оценки стоимости объекта оценки, основанных на определении затрат, необходимых для воспроизводства либо замещения объекта оценки с зачетом износа и устареваний⁶⁶.

Затратный подход преимущественно применяется в тех случаях, когда существует достоверная информация, позволяющая определить затраты на приобретение, воспроизводство либо замещение объекта оценки⁶⁷.

В рамках затратного подхода применяются различные методы, основанные на определении затрат на создание точной копии объекта оценки или объекта, имеющего аналогичные полезные свойства. Критерии признания объекта точной копией объекта оценки или объектом, имеющим сопоставимые полезные свойства, определяются федеральными стандартами оценки, устанавливающими требования к проведению оценки отдельных видов объектов оценки и (или) для специальных целей⁶⁸.

При применении затратного подхода Оценщик учитывает следующие положения:

а) затратный подход рекомендуется применять для оценки объектов недвижимости — земельных участков, застроенных объектами капитального строительства, или объектов капитального строительства, но не их частей (например, жилых и нежилых помещений);

б) затратный подход целесообразно применять для оценки недвижимости, если она соответствует наиболее эффективному использованию земельного участка как незастроенного и есть возможность корректной оценки физического износа, а также функционального и внешнего (экономического) устареваний объектов капитального строительства;

в) затратный подход рекомендуется использовать при низкой активности рынка, когда недостаточно данных, необходимых для применения сравнительного и доходного подходов к оценке, а также для оценки недвижимости специального назначения и использования (например, линейных объектов, гидротехнических сооружений, водонапорных башен, насосных станций, котельных, инженерных сетей и другой недвижимости, в отношении которой отсутствуют рыночные данные о сделках и предложениях);

г) в общем случае стоимость объекта недвижимости, определяемая с использованием затратного подхода, рассчитывается в следующей последовательности⁶⁹:

- определение стоимости прав на земельный участок как незастроенный;

⁶⁴ Федеральный стандарт оценки "Общие понятия оценки, подходы и требования к проведению оценки" (ФСО №1), п. 24.

⁶⁵ Федеральный стандарт оценки "Требования к отчету об оценке" (ФСО № 3), п. 8, пп. К.

⁶⁶ Там же, п. 18.

⁶⁷ Там же, п. 19.

⁶⁸ Там же, п. 20.

⁶⁹ Федеральный стандарт оценки "Оценка недвижимости" (ФСО №7), п. 24.

- расчет затрат на создание, воспроизводство или замещение объектов капитального строительства;
- определение прибыли предпринимателя;
- определение износа и устареваний;
- определение стоимости объектов капитального строительства путем суммирования затрат на создание этих объектов и прибыли предпринимателя и вычитания их физического износа и устареваний;
- определение стоимости объекта недвижимости как суммы стоимости прав на земельный участок и стоимости объектов капитального строительства;

д) в целях определения рыночной стоимости объекта недвижимости с использованием затратного подхода земельный участок оценивается как незастроенный в предположении его наиболее эффективного использования;

е) расчет затрат на создание объектов капитального строительства проводится на основании:

- данных о строительных контрактах (договорах) на возведение аналогичных объектов;
- данных о затратах на строительство аналогичных объектов из специализированных справочников;
- сметных расчетов;
- информации о рыночных ценах на строительные материалы;
- других данных;

ж) затраты на создание объектов капитального строительства определяются как сумма издержек, входящих в состав строительно-монтажных работ, непосредственно связанных с созданием этих объектов, и издержек, сопутствующих их созданию, но не включаемых в состав строительно-монтажных работ;

з) в целях оценки рыночной стоимости недвижимости величина прибыли предпринимателя определяется на основе рыночной информации методами экстракции, экспертных оценок или аналитических моделей с учетом прямых, косвенных и вмененных издержек, связанных с созданием объектов капитального строительства и приобретением прав на земельный участок;

и) величина износа и устареваний определяется как потеря стоимости недвижимости в результате физического износа, функционального и внешнего (экономического) устареваний. При этом износ и устаревания относятся к объектам капитального строительства оцениваемой недвижимости.

Для оценки затрат на создание, воспроизводство или замещение улучшений в рамках затратного подхода используют следующие методы:

- метод сравнительной единицы;
- модульный метод (метод разбивки по компонентам);
- метод единичных расценок (в т. ч. ресурсный метод и метод долгосрочной индексации балансовой стоимости);
- метод аналогов.

Оценщик вправе использовать иную методологию расчетов и самостоятельно определять метод (-ы) оценки недвижимости в рамках каждого из выбранных подходов, основываясь на принципах существенности, обоснованности, однозначности, проверяемости и достаточности. При этом в Отчете об оценке необходимо привести описание выбранного Оценщиком метода (-ов), позволяющее читателю Отчета об оценке понять логику процесса определения стоимости

и соответствие выбранного Оценщиком метода (-ов) объекту недвижимости, принципам оценки, определяемому виду стоимости и предполагаемому использованию результатов оценки⁷⁰.

6.6.2. Методы определения стоимости земельного участка

При наличии развитого (активного) рынка земельных участков применяются подходы и методы оценки земельных участков, закрепленные в документах Минимущества РФ⁷¹.

В соответствии с указанными методическими рекомендациями при оценке рыночной стоимости права собственности (аренды) земельных участков используются указанные ниже подходы.

Сравнительный подход, реализуемый следующими методами:

- метод сравнения продаж (применяется для оценки права собственности как застроенных, так и незастроенных земельных участков);
- метод выделения (применяется для оценки застроенных земельных участков);
- метод распределения (применяется для оценки застроенных земельных участков).

Доходный подход, реализуемый следующими методами:

- метод капитализации дохода (применяется для оценки застроенных и незастроенных земельных участков; условие применения метода — возможность получения земельной ренты от оцениваемого земельного участка);
- метод остатка (применяется для оценки застроенных и незастроенных земельных участков; условие применения метода — возможность застройки оцениваемого земельного участка улучшениями, приносящими доход);
- метод предполагаемого использования (применяется для оценки застроенных и незастроенных земельных участков; условие применения метода — возможность использования земельного участка способом, приносящим доход).

Элементы затратного подхода в части расчета затрат на замещение (воспроизводство) улучшений земельного участка используются в методе остатка и методе выделения.

В условиях неразвитого (пассивного) рынка земельных участков в практике российской оценки применяется т. н. нормативный метод⁷² определения стоимости земли.

6.6.3. Сравнительный подход

Сравнительный подход — совокупность методов оценки, основанных на получении стоимости объекта оценки путем сравнения оцениваемого объекта с объектами-аналогами⁷³. Объектом-аналогом объекта оценки для целей оценки признается объект, сходный с объектом оценки по основным экономическим, материальным, техническим и другим характеристикам, определяющим его стоимость.

Сравнительный подход рекомендуется применять, когда доступна достоверная и достаточная для анализа информация о ценах и характеристиках объектов-аналогов. При этом могут применяться как цены совершенных сделок, так и цены предложений⁷⁴.

⁷⁰ Федеральный стандарт оценки "Оценка недвижимости" (ФСО №7), п. 25.

⁷¹ "Методические рекомендации по определению рыночной стоимости земельных участков" (в ред. аспоряжения Минимущества РФ от 31.07.2002 г. №2314-р) и "Методические рекомендации по определению рыночной стоимости права аренды земельных участков" (утверждены Распоряжением Минимущества РФ от 10.04.2003 г. №1102-р).

⁷² Гриненко С. В. Экономика недвижимости. Конспект лекций / С. В. Гриненко. — Таганрог: изд-во ТРТУ, 2004.

⁷³ Федеральный стандарт оценки "Общие понятия оценки, подходы и требования к проведению оценки" (ФСО №1), п. 12.

⁷⁴ Там же, п. 13.

В рамках сравнительного подхода применяются различные методы, основанные как на прямом сопоставлении оцениваемого объекта и объектов-аналогов, так и на анализе статистических данных и информации о рынке объекта оценки.⁷⁵

В рамках сравнительного подхода для оценки недвижимого имущества могут использоваться следующие методы⁷⁶:

- метод прямого сравнительного анализа продаж;
- метод валового рентного мультипликатора;
- метод общего коэффициента капитализации.

Описание методов, которые могут быть использованы в рамках сравнительного подхода для оценки недвижимого имущества, приведено в Приложении 2 к Отчету.

В рамках сравнительного подхода Оценщик проводит поэтапный анализ и расчеты согласно методологии оценки, в т. ч.:

- проводит анализ рыночной ситуации и сбор информации об объектах-аналогах;
- определяет подходящие единицы сравнения из числа типичных для рынка объекта оценки удельных показателей;
- выделяет необходимые элементы сравнения (ценообразующие факторы).

К элементам сравнения относятся те характеристики объектов недвижимости и сделок, которые оказывают существенное влияние на изменение цен по выборке объектов-аналогов.

Среди элементов сравнения анализируются в т. ч.:

- передаваемые имущественные права, ограничения (обременения) этих прав;
- условия финансирования состоявшейся или предполагаемой сделки (вид оплаты, условия кредитования, иные условия);
- условия продажи (нетипичные для рынка условия, сделка между аффилированными лицами, иные условия);
- условия рынка (изменения цен за период между датами сделки и оценки, скидки к ценам предложений, иные условия);
- вид использования и (или) зонирование;
- местоположение объекта;
- физические характеристики объекта, в т. ч. свойства земельного участка, состояние объектов капитального строительства, соотношение площади земельного участка и площади его застройки, иные характеристики;
- экономические характеристики (уровень операционных расходов, условия аренды, состав арендаторов, иные характеристики);
- наличие движимого имущества, не связанного с недвижимостью;
- другие характеристики (элементы), влияющие на стоимость.

Применяя сравнительный подход, Оценщик корректирует значения единицы сравнения для объектов-аналогов по каждому элементу в зависимости от соотношения характеристик объекта оценки и объекта-аналога по данному элементу.

⁷⁵ Там же, п. 14.

⁷⁶ Оценка недвижимости / Под ред. М. А. Федотовой. — М.: Финансы и статистика, 2008. С. 171–181.

Методы сравнительного подхода применимы к оценке любых объектов, аналоги которых представлены на рынке в достаточном для их применения количестве. Для уникальных объектов и на пассивных рынках указанные методы, как правило, не применяются.

6.6.4. Доходный подход

Доходный подход — совокупность методов оценки стоимости объекта оценки, основанных на определении ожидаемых доходов от использования объекта оценки⁷⁷.

Доходный подход рекомендуется применять, когда существует достоверная информация, позволяющая прогнозировать будущие доходы, которые способен приносить объект оценки, а также связанные с объектом оценки расходы⁷⁸.

В рамках доходного подхода применяются различные методы, основанные на дисконтировании денежных потоков и капитализации дохода⁷⁹.

При применении доходного подхода Оценщик учитывает следующие положения⁸⁰:

а) доходный подход применяется для оценки недвижимости, генерирующей или способной генерировать потоки доходов;

б) в рамках доходного подхода стоимость недвижимости может определяться методом прямой капитализации, методом дисконтирования денежных потоков или методом капитализации по расчетным моделям;

в) метод прямой капитализации применяется для оценки объектов недвижимости, не требующих значительных капитальных вложений в их ремонт или реконструкцию, фактическое использование которых соответствует их наиболее эффективному использованию. Определение стоимости объектов недвижимости с использованием данного метода выполняется путем деления соответствующего рыночного годового дохода от объекта на общую ставку капитализации, которая при этом определяется на основе анализа рыночных данных о соотношениях доходов и цен объектов недвижимости, аналогичных оцениваемому объекту;

г) метод дисконтирования денежных потоков применяется для оценки недвижимости, генерирующей или способной генерировать потоки доходов с произвольной динамикой их изменения во времени путем дисконтирования их по ставке, соответствующей доходности инвестиций в аналогичную недвижимость;

д) метод капитализации по расчетным моделям применяется для оценки недвижимости, генерирующей регулярные потоки доходов с ожидаемой динамикой их изменения. Капитализация таких доходов проводится по общей ставке капитализации, конструируемой на основе ставки дисконтирования, принимаемой в расчет модели возврата капитала, способов и условий финансирования, а также ожидаемых изменений доходов и стоимости недвижимости в будущем;

е) структура (учет налогов, возврата капитала, темпов изменения доходов и стоимости актива) используемых ставок дисконтирования и (или) капитализации должна соответствовать структуре дисконтируемого (капитализируемого) дохода;

ж) для недвижимости, которую можно сдавать в аренду, в качестве источника доходов следует рассматривать арендные платежи;

з) оценка недвижимости, предназначенной для ведения определенного вида бизнеса (например, гостиницы, рестораны, автозаправочные станции), может проводиться на основании информации об операционной деятельности этого бизнеса путем выделения из его стоимости составляющих, не относящихся к оцениваемой недвижимости.

⁷⁷ Федеральный стандарт оценки "Общие понятия оценки, подходы и требования к проведению оценки" (ФСО №1), п. 15.

⁷⁸ Там же, п. 16.

⁷⁹ Там же, п. 17.

⁸⁰ Федеральный стандарт оценки "Оценка недвижимости" (ФСО №7), п. 23.

Определение рыночной стоимости недвижимости доходным методом выполняется в следующей последовательности:

- определение периода прогнозирования (под периодом прогнозирования понимается период в будущем, на который от даты оценки проводится прогнозирование значений факторов, влияющих на величину будущих доходов);
- исследование способности объекта оценки приносить доход в течение периода прогнозирования, а также в период после его окончания. Прогнозирование будущих доходов и расходов, соответствующих наиболее эффективному использованию объекта недвижимости;
- определение ставки дисконтирования (коэффициента капитализации), отражающей доходность вложений в сопоставимые с объектом оценки по уровню риска и периоду владения объекты инвестирования;
- преобразование (приведение) будущих доходов в стоимость на дату оценки с помощью методов капитализации.

Методы, которые могут быть использованы в рамках доходного подхода для оценки недвижимого имущества, описаны в Приложении 2 к Отчету.

При применении метода прямой капитализации ставка капитализации определяется, как правило, методом сравнительного анализа продаж объектов недвижимости, сопоставимых с объектом оценки, по которым есть информация об уровне их доходов. Для определения ставки капитализации также могут использоваться иные методы — анализ коэффициентов расходов и доходов, техника инвестиционной группы и др.

Метод сравнительного анализа продаж является наиболее предпочтительным, однако требует достоверной и достаточной информации об объектах сравнимых продаж. При этом важно, чтобы способы оценки дохода для объектов сравнения совпадали со способом, примененным к объекту оценки, т. е. выполнялись следующие условия:

- доходы и затраты должны определяться на одном базисе;
- должны совпадать условия финансирования и условия рынка;
- должно совпадать наиболее эффективное использование.

При наличии необходимых исходных данных прямая капитализация может выполняться с применением техники остатка. Сущность техники остатка заключается в капитализации дохода, относящегося к одной из инвестиционных составляющих, в то время как стоимость других составляющих известна.

Метод дисконтирования денежных потоков позволяет пересчитывать будущие прогнозируемые доходы от недвижимости в приведенную к дате оценки стоимость по рыночной ставке дисконтирования, соответствующей риску инвестиций в недвижимость.

Метод применяется к потокам с любым законом их изменения во времени и определяет текущую стоимость будущих потоков дохода, каждый из которых дисконтируется по соответствующей ставке дисконтирования или с использованием единой ставки, учитывающей все ожидаемые в будущем периоде экономической жизни объекта выгоды, включая поступления при его продаже в конце периода владения.

Методы, использующие другие формализованные модели, применяются для постоянных или регулярно изменяющихся потоков дохода. Капитализация таких доходов проводится по ставке капитализации, конструируемой на основе единой ставки дисконтирования, принимаемой в расчет модели возврата капитала, а также ожидаемых изменений дохода и стоимости недвижимости.

В качестве денежного потока, капитализируемого в стоимость, как правило, используется чистый операционный доход, который генерирует или способен генерировать объект оценки с учетом рисков неполучения данного дохода.

6.7. Обоснование выбора подходов и методов оценки

Расчет справедливой стоимости оцениваемого объекта недвижимости на дату оценки производился сравнительным и доходным подходами с последующим согласованием полученных результатов. В рамках сравнительного подхода использовался метод прямого сравнительного анализа продаж, в рамках доходного подхода — метод прямой капитализации.

Согласно п. 24 ФСО №1 "Оценщик вправе самостоятельно определять необходимость применения тех или иных подходов к оценке и конкретных методов оценки в рамках применения каждого из подходов". Также в соответствии с п. 8 ФСО №3 "Требования к отчету об оценке" в качестве итоговой величины стоимости может быть признан результат одного из подходов⁸¹.

По результатам проведенного анализа наиболее эффективного использования объекта оценки и с учетом информации, которой владел Исполнитель, было принято решение об использовании двух подходов к расчету стоимости оцениваемого объекта — **сравнительного и доходного**. Ниже представлено обоснование применения используемых подходов. В таблице ниже по тексту Отчета представлено обоснование применения используемых методов в рамках выбранных подходов к оценке (Таблица 6.1).

Сравнительный подход применяется, т. к. при проведении оценки Исполнителю доступна достоверная и достаточная для анализа информация о ценах предложений и характеристиках объектов-аналогов⁸², что подтверждается ссылками на источники информации.

Доходный подход применяется, т. к. при проведении оценки Исполнителю доступна достоверная информация, позволяющая прогнозировать будущие доходы на основании фактически заключенных договоров долгосрочной аренды.

Затратный подход при расчете справедливой стоимости объекта недвижимости не используется, так как его применение Исполнитель счел нецелесообразным по следующим причинам:

- Одним из важнейших требований к применению затратного подхода является возможность объективной оценки затрат на строительство, что применительно к объекту может быть крайне затруднительным, поскольку объект оценки представляет собой часть здания/встроенные помещения. В результате чего не представляется возможным выделить затраты, приходящиеся на часть здания, и невозможно независимое воспроизведение объекта как части этого здания.
- В рамках затратного подхода не учитывается способность недвижимости приносить доход, а также этот подход не учитывает рыночную конъюнктуру региона, т. к. понесенные инвестором затраты не всегда создают рыночную стоимость из-за разницы в издержках на воссоздание сопоставимых объектов, и наоборот — создаваемая стоимость не всегда бывает адекватной понесенным затратам.

Кроме того, согласно подпункту (а) пункта 24 Федерального стандарта оценки "Оценка недвижимости (ФСО №7)": "затратный подход рекомендуется применять для оценки объектов недвижимости – земельных участков, застроенных объектами капитального строительства, или объектов капитального строительства, но не их частей, например, жилых и нежилых помещений".

Вследствие этого, с целью обеспечения уровня обоснованности и достоверности получаемых результатов, затратный подход к оценке Объекта оценки не применялся.

⁸¹ Федеральный стандарт оценки "Требования к отчету об оценке (ФСО № 3)", п. 8, пп. К.

⁸² Федеральный стандарт оценки "Общие понятия оценки, подходы и требования к проведению оценки" (ФСО №1), п. 13.

Таблица 6.1. Обоснование используемых методов в рамках выбранных подходов

Метод	Обоснование применения метода
Сравнительный подход	
Метод прямого сравнительного анализа продаж	Применение метода связано с тем, что он основывается на рыночной информации и отличается достоверностью получаемых результатов, так как подтверждается ссылками на источники рыночной информации
Доходный подход	
Метод капитализации дохода	Метод используется, т. к. объект может приносить доход от сдачи его в аренду. Поток доходов от оцениваемой недвижимости стабильный и положительный в течение длительного периода, и потоки доходов будут возрастать устойчивыми темпами в соответствии с тенденциями рынка

Источник: анализ АО "НЭО Центр"

РАЗДЕЛ 7. РЕЗУЛЬТАТЫ ОЦЕНКИ НЕДВИЖИМОГО ИМУЩЕСТВА, ПРОВОДИМОЙ В РАМКАХ СРАВНИТЕЛЬНОГО ПОДХОДА

7.1. Описание последовательности определения стоимости недвижимого имущества, проводимого в рамках выбранного метода

В результате анализа рынка Исполнитель обосновал в п. 6.7 Отчета использование метода прямого сравнительного анализа продаж в рамках сравнительного подхода для оценки недвижимого имущества.

Методика применения данного подхода описана в Приложении 2 к Отчету ("Основные методологические положения оценки").

Алгоритм реализации метода сравнения продаж

Этап 1. Анализ рынка аналогичных объектов:

- анализ и изучение состояния и тенденций развития сегмента рынка недвижимости, к которому принадлежит оцениваемое недвижимое имущество;
- выбор объектов-аналогов, сопоставимых с оцениваемым объектом.

Этап 2. Определение единицы и элементов сравнения:

- определение единицы сравнения из числа типичных для рынка объекта оценки удельных показателей;
- выделение необходимых элементов сравнения (ценообразующие факторы).

Этап 3. Анализ различий в уровнях элементов сравнения (ценообразующих факторов) и возможный характер влияния этих различий на значение выбранных единиц сравнения, а также последовательное внесение корректировок, учитывающих различие между объектом оценки и объектами-аналогами по выделенным ранее элементам сравнения.

Этап 4. Определение значения единицы сравнения для объекта оценки непосредственно из выявленной ее статистической зависимости от ценообразующих факторов либо обработкой единиц сравнения объектов-аналогов и определение значения стоимости объекта оценки, исходя из полученного значения единицы сравнения и соответствующего ей показателя (площади, объема и т. п.) объекта оценки в рамках сравнительного подхода.

7.2. Определение стоимости недвижимого имущества в рамках выбранного метода

7.2.1. Этап 1. Анализ рынка аналогичных объектов

На основании анализа соответствующего сегмента рынка г. Калининграда⁸³, к которому принадлежит объект оценки, за ноябрь 2020 г. были выявлены объекты недвижимости, сопоставимые с оцениваемым объектом (Таблица 7.2). Обоснование выбора объектов, используемых в качестве аналогов при проведении расчетов приведено в таблице 5.6 раздела 5.5.5 Отчета.

В качестве объекта недвижимости признаются встроенные помещения свободного назначения.

7.2.2. Этап 2. Определение единиц и элементов сравнения

В результате анализа рынка Исполнитель выбрал единицу сравнения для объекта недвижимости — 1 кв. м общей площади для помещения, т. к. это стандартная мера площади, принятая в РФ на рынке

⁸³ Информационные интернет-порталы www.irr.ru, www.avito.ru, www.kaliningrad.cian.ru и др.

недвижимости (этим самым обусловлен отказ от других единиц сравнения). В процессе реализации 2-го этапа были выделены нижеследующие элементы сравнения (Таблица 7.1).

Таблица 7.1. Элементы сравнения в рамках сравнительного подхода






Элементы сравнения

- Состав передаваемых прав на объект недвижимости
- Условия финансирования состоявшейся или предполагаемой сделки
- Условия продажи (предложения)
- Различие между ценами предложения/спроса и сделок (торг)
- Период между датами сделок (предложений) и оценки
- Характеристики месторасположения объекта недвижимости
- Линия домов
- Общая площадь объекта недвижимости
- Этаж расположения
- Наличие отдельного входа
- Наличие витринного остекления
- Тип парковки
- Транспортная доступность
- Инфраструктура
- Наличие (отсутствие) коммуникаций
- Состояние/уровень отделки

Источник: анализ АО "НЭО Центр"

Результаты реализации 1-го и 2-го этапов представлены в таблице ниже.

Таблица 7.2. Данные об объектах сравнения (аналогах) для расчета стоимости объекта оценки в рамках сравнительного подхода⁸⁴

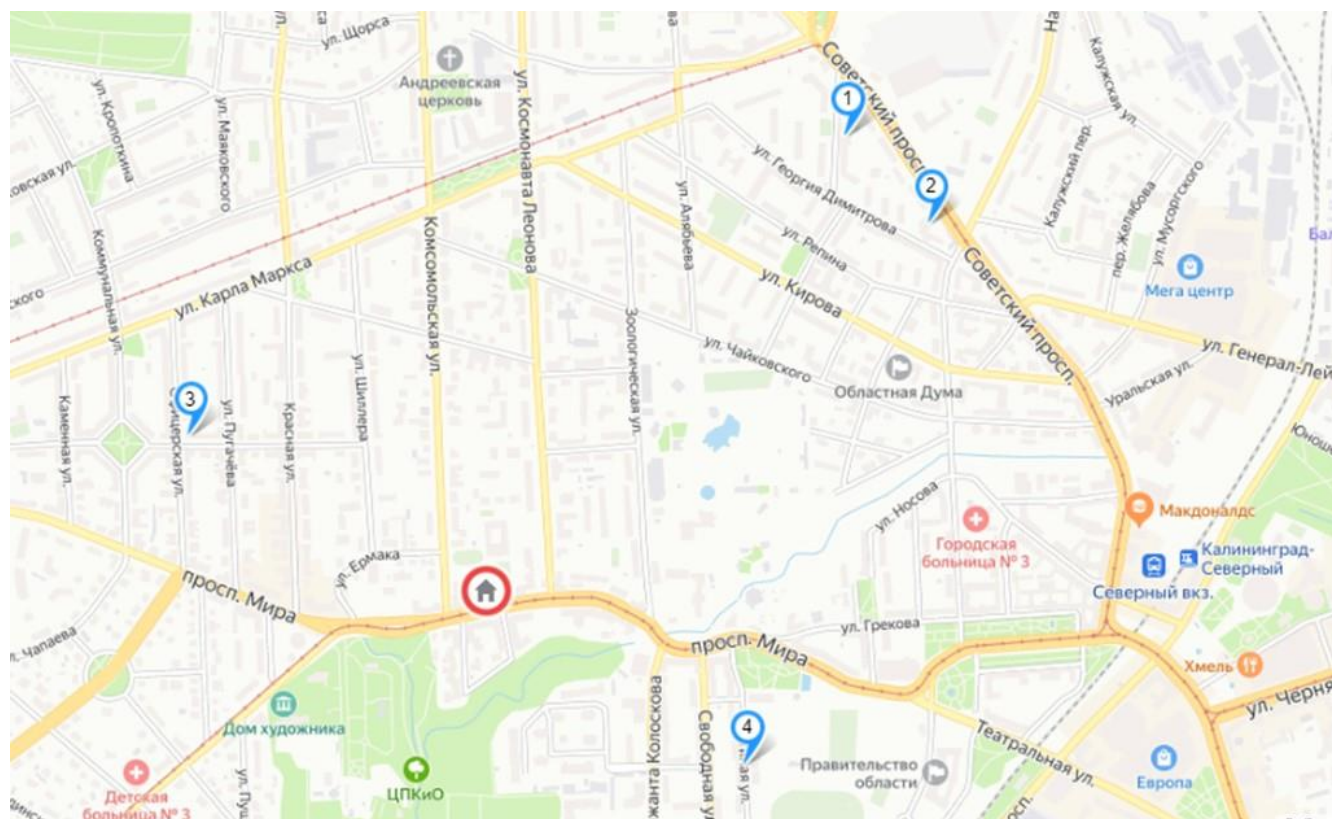
№ п/п	Характеристики	Объект оценки	Аналог 1	Аналог 2	Аналог 3	Аналог 4
1	Тип объекта недвижимости	Нежилые помещения свободного назначения	Нежилые помещения свободного назначения	Нежилые помещения свободного назначения	Нежилые помещения свободного назначения	Нежилые помещения свободного назначения
2	Краткое описание объекта недвижимости	Нежилое встроенное помещение свободного назначения общей площадью 206,5 кв. м, расположенное на 1-ом этаже жилого дома	Нежилое встроенное помещение свободного назначения, общей площадью 120 кв. м, расположенное на 1-ом этаже жилого дома, цена предложения 12,6 млн руб. с учетом НДС	Нежилое встроенное помещение свободного назначения, общей площадью 275 кв. м, расположенное на 1-ом этаже жилого дома, цена предложения 25,0 млн руб. с учетом НДС	Нежилое встроенное помещение свободного назначения, общей площадью 127 кв. м, расположенное на 1-ом этаже жилого дома, цена предложения 12,5 млн руб. с учетом НДС	Нежилое встроенное помещение свободного назначения, общей площадью 90 кв. м, расположенное на 1 этаже жилого дома, цена предложения 7,09 млн руб. с учетом НДС
3	Фотография объекта недвижимости					
4	Состав передаваемых прав на объект недвижимости	Общая долевая собственность	Право собственности	Право собственности	Право собственности	Право собственности
5	Условия финансирования состоявшейся или предполагаемой сделки	Типичные для данного сегмента рынка	Типичные для данного сегмента рынка	Типичные для данного сегмента рынка	Типичные для данного сегмента рынка	Типичные для данного сегмента рынка
6	Условия продажи (предложения)	Рыночные	Рыночные	Рыночные	Рыночные	Рыночные
7	Период между датами сделок (предложений) и оценки	Ноябрь 2020	Ноябрь 2020	Ноябрь 2020	Ноябрь 2020	Ноябрь 2020
8	Характеристики месторасположения объекта недвижимости	Калининградская обл., г. Калининград, просп. Мира, д. 72-72а Центральный	Калининградская обл., г. Калининград, ул. Москвина, д.1 Центральный	Калининградская область, г. Калининград, Советский просп., д. 21 Центральный	Калининградская область, г. Калининград, ул. Офицерская, д. 18 Центральный	Калининградская область, г. Калининград, ул. Гостиная Центральный
9	Линия домов	1-я линия	1-я линия	1-я линия	1-я линия	1-я линия
10	Общая площадь объекта недвижимости, кв. м	206,50	115,00	275,00	127,00	90,00
11	Этаж расположения	1-ый этаж	1-ый этаж	1-ый этаж	1-ый этаж	1-ый этаж
12	Площадь помещений, расположенных в подвале, кв. м	0,00	0,00	0,00	0,00	0,00

⁸⁴ Информация по всем объектам-аналогам дополнительно уточнялась у представителя продавца.

№ п/п	Характеристики	Объект оценки	Аналог 1	Аналог 2	Аналог 3	Аналог 4
13	Доля помещений, расположенных в подвале %	0,00%	0,00%	0,00%	0,00%	0,00%
14	Площадь помещений, расположенных в цоколе, кв. м	0,00	0,00	0,00	0,00	0,00
15	Доля помещений, расположенных в цоколе, %	0,00%	0,00%	0,00%	0,00%	0,00%
16	Площадь помещений, расположенных на первом этаже, кв. м	206,50	115,00	275,00	127,00	90,00
17	Доля помещений, расположенных на первом этаже %	100,00%	100,00%	100,00%	100,00%	100,00%
18	Площадь помещений, расположенных на втором этаже и выше, кв. м	0,00	0,00	0,00	0,00	0,00
19	Доля помещений, расположенных на втором этаже и выше, %	0,00%	0,00%	0,00%	0,00%	0,00%
20	Наличие отдельного входа	Присутствует	Присутствует	Присутствует	Присутствует	Присутствует
21	Наличие витринного остекления	Присутствует	Отсутствует	Присутствует	Присутствует	Отсутствует
22	Наличие (отсутствие) парковки	Стихийная парковка на прилегающей территории	Организованный паркинг	Стихийная парковка на прилегающей территории	Стихийная парковка на прилегающей территории	Стихийная парковка на прилегающей территории
23	Транспортная доступность	Хорошая	Хорошая	Хорошая	Хорошая	Хорошая
24	Инфраструктура	Развитая	Развитая	Развитая	Развитая	Развитая
25	Наличие (отсутствие) коммуникаций	Все коммуникации	Все коммуникации	Все коммуникации	Все коммуникации	Все коммуникации
26	Состояние/уровень отделки	Стандарт	Стандарт	Стандарт	Стандарт	Стандарт
27	Цена предложения (с НДС), руб.	-	12 500 000	25 000 000	12 500 000	7 090 000
28	Цена предложения (с НДС), руб./кв. м	-	108 696	90 909	98 425	78 778
29	Источник информации	Данные Заказчика и результаты осмотра Объекта	Информационный портал "Циан", https://kaliningrad.cian.ru/sale/commercial/225257993/ , т. +7 (900) 568 66 21	Информационный портал "Яндекс.Недвижимость", https://realty.yandex.ru/offer/3041213428913509761/ , т. +7 (905) 245 26 25	Информационный портал "Яндекс.Недвижимость", https://realty.yandex.ru/offer/8287412709963237018/ , т. +7 (401) 250 90 46	Информационный портал "Циан", https://kaliningrad.cian.ru/sale/commercial/233156425/ , т. +7 (911) 460-90-90

Источник: анализ и расчет АО "НЭО Центр"

Рисунок 7.1. Местоположение объекта оценки и объектов-аналогов на карте г. Калининграда



Список объектов

-  Объект оценки
-  Аналог №1
-  Аналог №2
-  Аналог №3
-  Аналог №4

Источник: <http://maps.yandex.ru>

7.2.3. Этап 3. Последовательное внесение корректировок, учитывающих различие между объектом оценки и объектами-аналогами по выделенным ранее элементам сравнения

Сопоставление объектов-аналогов с объектом недвижимости по следующим далее элементам сравнения показало, что различия между оцениваемым объектом и объектами-аналогами по каждому из указанных элементов сравнения отсутствуют; корректировка, соответственно, равна 0%.

Таблица 7.3. Элементы сравнения, по которым не имеется различий между оцениваемым объектом и объектами-аналогами

Элементы сравнения
<ul style="list-style-type: none"> • Состав передаваемых прав на объект недвижимости • Условия финансирования состоявшейся или предполагаемой сделки • Условия продажи (предложения) • Период между датами сделок (предложений) и оценки • Характеристики месторасположения объекта недвижимости • Линия домов • Этаж расположения • Наличие отдельного входа • Транспортная доступность • Инфраструктура • Наличие (отсутствие) коммуникаций • Состояние/уровень отделки

Источник: анализ и расчеты АО "НЭО Центр"

Указанные ранее элементы сравнения, по которым имеются различия между оцениваемым объектом и объектами-аналогами, а также отражение корректировок по выделенным элементам сравнения в соответствующей таблице при проведении расчетов приведены в таблице ниже (Таблица 7.4). Описание корректировок приведено ниже.

Таблица 7.4. Элементы сравнения, по которым имеются различия между оцениваемым объектом и объектами-аналогами

Элементы сравнения	Название корректировки	Таблица, в которой отражено применение указанной корректировки
<ul style="list-style-type: none"> • Различие между ценами предложения/спроса и сделок (торг); • Общая площадь объекта недвижимости; • Наличие витринного остекления; • Тип парковки 	<ul style="list-style-type: none"> • Корректировка на различие между ценами предложения/спроса и сделок (торг); • Корректировка на общую площадь объекта недвижимости; • Корректировка на наличие витринного остекления; • Корректировка на тип парковки 	Таблица 7.14

Источник: анализ и расчеты АО "НЭО Центр"

Допущение. В рамках настоящего Отчета показатель совокупной корректировки (за исключением корректировки на уторговывание) в сравнительном подходе по части подобранных объектов-аналогов превышает 30%, что связано с тем, что рынок предложения и аренды коммерческой недвижимости в районе расположения объекта оценки ограничен в силу состава передаваемых прав, их площади, местоположения и состояния/уровня отделки, ввиду этого по вышеуказанным параметрам вводились существенные корректировки. Действующее оценочное законодательство (ФСО №1, №2, №3 и №7), не предусматривает ограничений по использованию подобных объектов-

аналогов (размер совокупной корректировки, которых превышает 30%) при определении справедливой стоимости.

Описание корректировок, используемых при расчете справедливой стоимости объекта оценки

Корректировка на различия между ценами предложения/спроса и сделок (торг)

Рынок коммерческой недвижимости имеет ряд специфических особенностей, одной из которых является возможность переговоров покупателя и продавца на предмет снижения цены предложения, причем данные переговоры достаточно часто приводят к положительному результату для покупателя.

Корректировка на различия между ценами предложения/спроса и сделок (торг) вводилась как усредненное значение средних величин корректировок в соответствии со Справочником рыночных корректировок (СРК-2020, март 2020 г.) под редакцией канд.техн.наук Е.Е. Яскевича и Справочником оценщика недвижимости-2020. "Офисно-торговая недвижимость и сходные типы объектов. Корректирующие коэффициенты и скидки для сравнительного подхода для г. с численностью менее 500 тыс. человек". Нижний Новгород, 2020 г. Лейфер Л.А.

Таблица 7.5. Величина корректировки на результаты возможного торга (уторговывание)

Источник информации		Интервал значений		Среднее значение
При продаже объекта				
1	Сборник рыночных корректировок СРК-2020, под редакцией канд.техн.наук Е.Е. Яскевича	-6,00%	-12,00%	-9,40%
2	Справочник оценщика недвижимости-2020. "Офисно-торговая недвижимость и сходные типы объектов. Корректирующие коэффициенты и скидки для сравнительного подхода для г. с численностью менее 500 тыс. человек". Нижний Новгород, 2020 г. Лейфер Л.А.	-10,00%	-11,50%	-10,80%
Значение корректировки, %		-8,00%	-11,75%	-10,10%

Источник: анализ и расчет АО "НЭО Центр"

Ввиду объявленной 11 марта 2020 года Всемирной организацией здравоохранения "глобальной пандемии", снижения финансовых индексов, девальвации рубля и политических изменений, рынок недвижимости пребывает в стадии неопределенности. В краткосрочной перспективе эксперты ожидают снижение покупательской активности. Для восстановления спроса необходимо будет чаще использовать гибкие решения. Таким образом, учитывая текущую ситуацию на рынке, а также пессимистичные прогнозы для рынка торговой недвижимости, в рамках данного Отчета было принято решение внести корректировку на фактор цены предложения по верхней границе расширенного интервала, в размере – **11,75%**.

Корректировка на общую площадь объекта недвижимости

Корректировка на размер общей площади вносится, если площадь объекта оценки отличается от площади объекта-аналога. Стоимость удельной величины объектов недвижимости зависит от площади самих объектов, то есть для помещений, при прочих равных условиях, цена единицы площади больших помещений ниже, чем меньших по площади.

Корректировка на общую площадь объект оценки была принята на основании Справочника оценщика недвижимости-2020. "Офисно-торговая недвижимость и сходные типы объектов. Корректирующие коэффициенты и скидки для сравнительного подхода для г. с численностью менее 500 тыс. человек". Нижний Новгород, 2020 г. Лейфер Л.А.

Коэффициенты корректировки на площадь для офисно-торговой недвижимости представлены в таблицах ниже. Далее на основании определенных диапазонов площади был построен график функциональной зависимости.

Таблица 7.6. Коэффициенты корректировки на общую площадь

Площадь, кв. м	<50	50-125	125-300	300-750	750-1 500	> 1 500
<50	1,00	1,06	1,22	1,42	1,66	2,04
50-125	0,94	1,00	1,15	1,34	1,56	1,91
125-300	0,82	0,87	1,00	1,16	1,36	1,66
300-750	0,70	0,75	0,86	1,00	1,17	1,43
750-1 500	0,60	0,64	0,74	0,86	1,00	1,23
> 1 500	0,49	0,52	0,60	0,70	0,82	1,00

Источник: Справочник оценщика недвижимости-2020. "Офисно-торговая недвижимость и сходные типы объектов. Корректирующие коэффициенты и скидки для сравнительного подхода для г. с численностью менее 500 тыс. человек". Нижний Новгород, 2020 г. Лейфер Л.А.

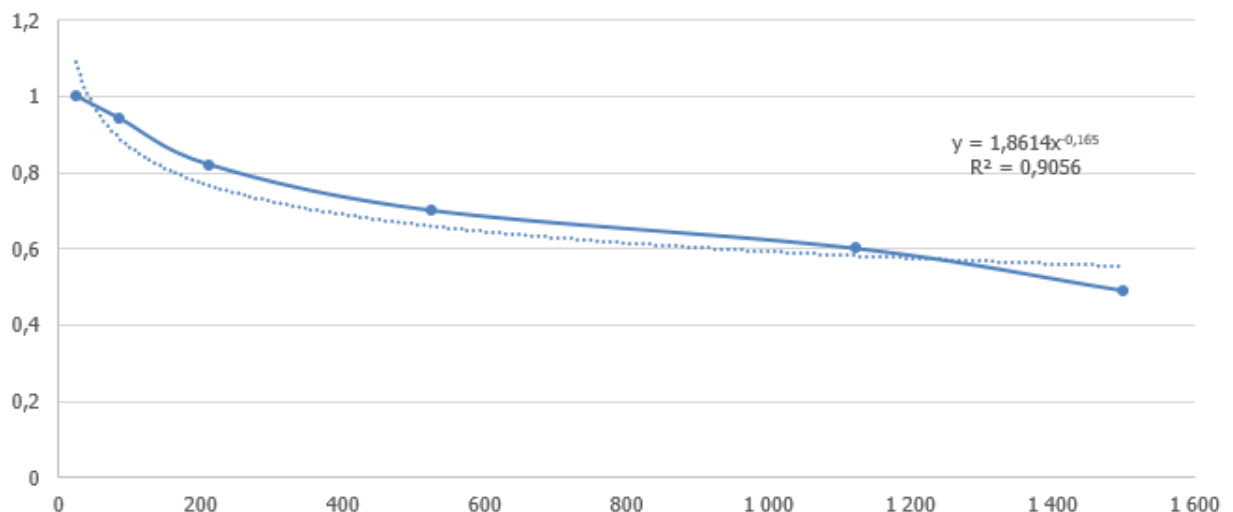
Таблица 7.7. Расчетная таблица диапазонов площади офисных-торговых помещений для построения графика функциональной зависимости

Показатель	Значения					
Площадь, кв. м	25	88	213	525	1 125	1 500
Значение коэффициента относительно 50 кв. м	1	94,00%	82,00%	70,00%	60,00%	49,00%

Источник: анализ и расчет АО "НЭО Центр"

Далее производился регрессионный анализ рассчитанных коэффициентов снижения стоимости, на основе которого был построен график функциональной зависимости, представленный на рисунке ниже.

Рисунок 7.2. Зависимость стоимости 1 кв. м офисно-торговой недвижимости от площади объекта



Источник: расчет АО "НЭО Центр"

Как видно из графика выше по тексту можно получить функциональную зависимость стоимости от площади объекта. В рассматриваемом случае зависимость может быть описана следующей функцией:

$$Y = 1,8614 * x^{-0,165}$$

где:

Y – удельная стоимость объекта недвижимого имущества, руб./кв. м;

x – общая площадь объекта недвижимого имущества.

Исходя из вышеизложенного, Исполнитель определял корректировку на размер общей площади по формуле:

$$K_{пл} = [(1,8614 * S_{оц}^{-0,165}) / (1,8614 * S_{ан}^{-0,165}) - 1] * 100\%$$

где:

$K_{пл}$ – корректировка на размер общей площади, %;

$S_{оц}$ – общая площадь оцениваемого объекта;

$S_{ан}$ – общая площадь объекта-аналога.

Таким образом, в стоимости объектов-аналогов были внесены корректировки на общую площадь объекта недвижимости. Расчет корректировки на площадь по объектам-аналогам приведен в таблице ниже.

Таблица 7.8. Расчет корректировки на площадь

Наименование параметра	Единица измерения	Объект оценки	Аналог 1	Аналог 2	Аналог 3	Аналог 4
Площадь общая	кв. м	206,50	115,00	275,00	127,00	90,00
$y=f(x)$	-	0,7725	0,8508	0,7368	0,8370	0,8859
Корректировка	%	-	-9,21%	4,84%	-7,71%	-12,81%

Источник: анализ и расчет АО "НЭО Центр"

Корректировка на наличие (отсутствие) витринных окон

Цена предложения объекта нежилой недвижимости зависит от наличия витринных окон. Помещения с витринными окнами имеют большой рекламный потенциал и пользуются повышенным спросом, что сказывается на цене предложения объектов с витринными окнами на рынке торговой недвижимости.

Корректировка на наличие (отсутствие) витринных окон, определялась Исполнителем на основании данных представленных в информационно-аналитическом бюллетени рынка недвижимости "Rway". Величина корректировки на наличие (отсутствие) витринных окон представлена в таблице ниже.

Таблица 7.9. Расчет корректировки на наличие/отсутствие витринных окон

Показатель	Значение
Корректировка на наличие витринного остекления для торговой недвижимости: переход от цен объектов, не имеющих витринного остекления, — к ценам объектов с витринным остеклением (в процентах от цен)	17,50%
Корректировка на наличие витринного остекления для торговой недвижимости: переход от цен объектов, имеющих витринное остекление, — к ценам объектов без витринного остекления (в процентах от цен)	-14,89%

Источник: RWAY №235, октябрь 2014, стр. 109

Таким образом, в стоимости объектов-аналогов были внесены корректировки на наличие (отсутствие) витринных окон. Расчет корректировки по объектам-аналогам приведен в таблице ниже.

Таблица 7.10. Расчет корректировки на наличие (отсутствие) витринных окон

Характеристики	Объект оценки	Аналог 1	Аналог 2	Аналог 3	Аналог 4
Наличие витринных окон	Присутствует	Отсутствует	Присутствует	Присутствует	Отсутствует
Корректировка на наличие витринных окон (%)	—	17,50%	0,00%	0,00%	17,50%

Источник: анализ и расчет АО "НЭО Центр"

Корректировка тип парковки

В процессе проведенного мониторинга рынка коммерческой недвижимости было выявлено, что наличие организованной парковки влияют на величину арендной платы. Так, например, объекты,

обладающие организованным паркингом, имеют большую коммерческую привлекательность по сравнению с объектами, парковка которых является стихийной. На данный фактор принималась корректировка на паркинг. Величина данной корректировки принималась на основании Справочника оценщика недвижимости-2020. "Офисно-торговая недвижимость и сходные типы объектов. Корректирующие коэффициенты и скидки для сравнительного подхода для г. с численностью менее 500 тыс. человек". Нижний Новгород, 2020 г. Лейфер Л.А.

Таблица 7.11. Коэффициенты, учитывающие разницу в стоимости объектов без парковки и со стихийным и организованным паркингом

Наименование коэффициента	Среднее	Доверительный интервал		Расширенный интервал	
Наличие/отсутствие паркинга					
Отношение удельной цены (арендной ставки) объекта без парковки к удельной цене (арендной ставке) объекта со стихийной парковкой	0,91	0,90	0,91	0,86	0,95
Отношение удельной цены (арендной ставки) объекта с организованной парковкой к удельной цене (арендной ставке) объекта со стихийной парковкой	1,11	1,10	1,12	1,06	1,16

Источник: Справочник оценщика недвижимости-2020. "Офисно-торговая недвижимость и сходные типы объектов. Корректирующие коэффициенты и скидки для сравнительного подхода для г. с численностью менее 500 тыс. человек". Нижний Новгород, 2020 г. Лейфер Л.А.

На основании отношения удельных цен объектов с различными типами паркинга была составлена матрица корректировок на паркинг, представленная в таблице ниже.

Таблица 7.12. Величина корректировок на тип парковки

Объект оценки/Объект-аналог	Без парковки	Стихийная парковка	Организованная парковка
Без парковки	0,00%	-9,00%	-18,02%
Стихийная парковка	9,89%	0,00%	-9,91%
Организованная парковка	21,98%	11,00%	0,00%

Источник: расчет АО "НЭО Центр"

Таким образом, в стоимости объектов-аналогов была внесена корректировка на тип парковки. Расчет корректировки по объектам-аналогам приведен в таблице ниже.

Таблица 7.13. Расчет корректировки на наличие (отсутствие) парковки

Характеристики	Объект оценки	Аналог 1	Аналог 2	Аналог 3	Аналог 4
Тип парковки	Стихийная парковка на прилегающей территории	Организованный паркинг	Стихийная парковка на прилегающей территории	Стихийная парковка на прилегающей территории	Стихийная парковка на прилегающей территории
Корректировка на тип парковки (%)	-	-9,91%	0,00%	0,00%	0,00%

Источник: анализ и расчет АО "НЭО Центр"

7.3. Результаты определения стоимости недвижимого имущества, проводимого в рамках сравнительного подхода

В процессе реализации 4-го этапа применения метода прямого сравнительного анализа продаж Исполнитель провел расчет величины справедливой стоимости.

Справедливая стоимость объекта оценки определялась как средневзвешенная величина скорректированных цен объектов-аналогов. Данная схема применена, т. к. она, по мнению Исполнителя, наилучшим образом позволяет учесть отличия между объектом оценки и объектами-аналогами. Алгоритм данной схемы выглядит следующим образом:

- рассчитывается показатель суммарной корректировки по абсолютной величине (путем суммирования абсолютных значений внесенных корректировок);
- рассчитывается коэффициент соответствия оцениваемому недвижимому имуществу (обратно пропорционален показателю суммарной корректировки по абсолютной величине);
- рассчитывается вес объектов-аналогов с учетом коэффициента соответствия (коэффициент соответствия каждого объекта-аналога делится на сумму коэффициентов соответствия всех объектов-аналогов);
- рассчитывается средневзвешенная величина стоимости единицы измерения объекта оценки (сумма произведений скорректированных цен объектов-аналогов и их веса, рассчитанного ранее); рассчитанная Исполнителем средневзвешенная величина принимается равной рыночному значению стоимости единицы сравнения оцениваемого объекта, которая может быть округлена в допустимых пределах в каждом конкретном случае.
- рассчитывается стоимость объекта оценки в рамках сравнительного подхода путем произведения средневзвешенной величины стоимости единицы измерения объекта оценки и его площади в соответствующих единицах измерения.

Результаты реализации 3-го и 4-го этапов в виде последовательного внесения корректировок и расчета стоимости объекта оценки в рамках сравнительного подхода представлены в таблице ниже (Таблица 7.14).

Таким образом, в результате проведенных расчетов стоимость оцениваемого недвижимого имущества, определенная в рамках сравнительного подхода по состоянию на дату оценки (без учета НДС (20%)), составляет:

14 097 000 (Четырнадцать миллионов девяносто семь тысяч) руб.

Таблица 7.14. Расчет стоимости объекта оценки в рамках сравнительного подхода

№ п/п	Характеристики	Объект оценки	Аналог 1	Аналог 2	Аналог 3	Аналог 4
1	Тип объекта недвижимости	Нежилые помещения свободного назначения	Нежилые помещения свободного назначения	Нежилые помещения свободного назначения	Нежилые помещения свободного назначения	Нежилые помещения свободного назначения
2	Цена предложения объекта недвижимости (с НДС), руб./кв. м	-	108 696	90 909	98 425	78 778
3	Состав передаваемых прав на объект недвижимости	Общая долевая собственность	Право собственности	Право собственности	Право собственности	Право собственности
	Корректировка на состав передаваемых прав на объект недвижимости (%)	-	0,00%	0,00%	0,00%	0,00%
	Скорректированная стоимость объекта недвижимости (с НДС), руб./кв. м	-	108 696	90 909	98 425	78 778
4	Условия финансирования состоявшейся или предполагаемой сделки	Типичные для данного сегмента рынка	Типичные для данного сегмента рынка	Типичные для данного сегмента рынка	Типичные для данного сегмента рынка	Типичные для данного сегмента рынка
	Корректировка на условия финансирования состоявшейся или предполагаемой сделки, (%)	-	0,00%	0,00%	0,00%	0,00%
	Скорректированная стоимость объекта недвижимости (с НДС), руб./кв. м	-	108 696	90 909	98 425	78 778
5	Условия продажи (предложения)	Рыночные	Рыночные	Рыночные	Рыночные	Рыночные
	Корректировка на условия продажи (предложения) (%)	-	0,00%	0,00%	0,00%	0,00%
	Скорректированная стоимость объекта недвижимости (с НДС), руб./кв. м	-	108 696	90 909	98 425	78 778
6	Корректировка на различие между ценами предложения/спроса и сделок (торг) (%)	-	-11,75%	-11,75%	-11,75%	-11,75%
	Скорректированная стоимость объекта недвижимости (с НДС), руб./кв. м	-	95 924	80 227	86 860	69 521
7	Период между датами сделок (предложений) и оценки	Ноябрь 2020	Ноябрь 2020	Ноябрь 2020	Ноябрь 2020	Ноябрь 2020
	Корректировка на период между датами сделок (предложений) и оценки (%)	-	0,00%	0,00%	0,00%	0,00%
	Скорректированная стоимость объекта недвижимости (с НДС), руб./кв. м	-	95 924	80 227	86 860	69 521
8	Характеристики месторасположения объекта недвижимости	Калининградская обл., г. Калининград, просп. Мира, д. 72-72а Центральный	Калининградская обл., г. Калининград, ул. Москвина, д.1 Центральный	Калининградская область, г. Калининград, Советский просп., д. 21 Центральный	Калининградская область, г. Калининград, ул. Офицерская, д. 18 Центральный	Калининградская область, г. Калининград, ул. Гостиная Центральный
	Корректировка на характеристики месторасположения объекта недвижимости (%)	-	0,00%	0,00%	0,00%	0,00%
	Скорректированная стоимость объекта недвижимости (с НДС), руб./кв. м	-	95 924	80 227	86 860	69 521
9	Линия домов	1-я линия	1-я линия	1-я линия	1-я линия	1-я линия
	Корректировка на линию домов (%)	-	0,00%	0,00%	0,00%	0,00%
	Скорректированная стоимость объекта недвижимости (с НДС), руб./кв. м	-	95 924	80 227	86 860	69 521

№ п/п	Характеристики	Объект оценки	Аналог 1	Аналог 2	Аналог 3	Аналог 4
10	Общая площадь объекта недвижимости, кв. м	206,50	115,00	275,00	127,00	90,00
	Корректировка на размер общей площади, %	-	-9,21%	4,84%	-7,71%	-12,81%
	Скорректированная стоимость объекта недвижимости (с НДС), руб./кв. м	-	87 092	84 110	80 165	60 619
11	Этаж расположения	1-ый этаж	1-ый этаж	1-ый этаж	1-ый этаж	1-ый этаж
	Доля помещений, расположенных в подвале %	0,00%	0,00%	0,00%	0,00%	0,00%
	Доля помещений, расположенных в цоколе, %	0,00%	0,00%	0,00%	0,00%	0,00%
	Доля помещений, расположенных на первом этаже %	100,00%	100,00%	100,00%	100,00%	100,00%
	Доля помещений, расположенных на втором этаже, %	0,00%	0,00%	0,00%	0,00%	0,00%
	Корректировка на этаж расположения (%)	-	0,00%	0,00%	0,00%	0,00%
	Скорректированная стоимость объекта недвижимости (с НДС), руб./кв. м	-	87 092	84 110	80 165	60 619
12	Наличие отдельного входа	Присутствует	Присутствует	Присутствует	Присутствует	Присутствует
	Корректировка на наличие отдельного входа (%)	-	0,00%	0,00%	0,00%	0,00%
	Скорректированная стоимость объекта недвижимости (с НДС), руб./кв. м	-	87 092	84 110	80 165	60 619
13	Наличие витринного остекления	Присутствует	Отсутствует	Присутствует	Присутствует	Отсутствует
	Корректировка на наличие витринного остекления (%)	-	17,50%	0,00%	0,00%	17,50%
	Скорректированная стоимость объекта недвижимости (с НДС), руб./кв. м	-	102 334	84 110	80 165	71 227
14	Наличие (отсутствие) парковки	Стихийная парковка на прилегающей территории	Организованный паркинг	Стихийная парковка на прилегающей территории	Стихийная парковка на прилегающей территории	Стихийная парковка на прилегающей территории
	Корректировка на наличие (отсутствие) парковки (%)	-	-9,91%	0,00%	0,00%	0,00%
	Скорректированная стоимость объекта недвижимости (с НДС), руб./кв. м	-	92 192	84 110	80 165	71 227
15	Транспортная доступность	Хорошая	Хорошая	Хорошая	Хорошая	Хорошая
	Корректировка на транспортную доступность (%)	-	0,00%	0,00%	0,00%	0,00%
	Скорректированная стоимость объекта недвижимости (с НДС), руб./кв. м	-	92 192	84 110	80 165	71 227
16	Инфраструктура	Развитая	Развитая	Развитая	Развитая	Развитая
	Корректировка на инфраструктуру (%)	-	0,00%	0,00%	0,00%	0,00%
	Скорректированная стоимость объекта недвижимости (с НДС), руб./кв. м	-	92 192	84 110	80 165	71 227
17	Наличие (отсутствие) коммуникаций	Все коммуникации	Все коммуникации	Все коммуникации	Все коммуникации	Все коммуникации
	Корректировка на наличие (отсутствие) коммуникаций (%)	-	0,00%	0,00%	0,00%	0,00%

№ п/п	Характеристики	Объект оценки	Аналог 1	Аналог 2	Аналог 3	Аналог 4
	Скорректированная стоимость объекта недвижимости (с НДС), руб./кв. м	-	92 192	84 110	80 165	71 227
	Состояние/уровень отделки	Стандарт	Стандарт	Стандарт	Стандарт	Стандарт
18	Корректировка на состояние/уровень отделки, руб.	-	0	0	0	0
	Скорректированная стоимость объекта недвижимости (с НДС), руб./кв. м	-	92 192	84 110	80 165	71 227
19	Сумма абсолютных величин корректировок	-	48,37%	16,59%	19,46%	42,06%
20	Коэффициент соответствия объекту оценки (обратно пропорционален показателю совокупной корректировки)	-	2,07	6,03	5,14	2,38
21	Вес объекта-аналога с учетом коэффициента соответствия	-	13,24%	38,61%	32,92%	15,23%
22	Средневзвешенная величина справедливой стоимости объекта недвижимости (с НДС), руб./кв. м					81 920
Справедливая стоимость права собственности объекта недвижимости, определенная в рамках сравнительного подхода (с НДС), руб./кв. м						81 920
Общая площадь объекта недвижимости, кв. м						206,5
Справедливая стоимость права собственности объекта недвижимости, определенная в рамках сравнительного подхода (с НДС), руб.						16 916 000
Справедливая стоимость права собственности объекта недвижимости, определенная в рамках сравнительного подхода (без НДС), руб.						14 097 000

Источник: расчет АО "НЭО Центр"

РАЗДЕЛ 8. РЕЗУЛЬТАТЫ ОЦЕНКИ НЕДВИЖИМОГО ИМУЩЕСТВА, ПРОВОДИМОЙ В РАМКАХ ДОХОДНОГО ПОДХОДА

8.1. Описание последовательности определения стоимости недвижимого имущества, проводимого в рамках выбранного метода

В результате анализа рынка Исполнитель обосновал в п. 6.7 Отчета использование метода прямой капитализации в рамках доходного подхода для оценки недвижимого имущества.

Методика применения данного подхода описана в Приложении 2 к Отчету ("Основные методологические положения оценки").

При расчете стоимости объекта данным методом применялся следующий алгоритм расчета.

Этап 1. Определение величины потенциального валового дохода.

Этап 2. Определение величины действительного валового дохода.

Этап 3. Определение величины операционных расходов.

Этап 4. Определение величины чистого операционного дохода.

Этап 5. Определение коэффициента капитализации.

Этап 6. Определение рыночной стоимости объектов оценки в рамках доходного подхода.

Величина стоимости объекта оценки определяется на основании доходов и расходов за период, равный 1 году.

8.2. Этап 1. Определение величины потенциального валового дохода

Для расчета величины денежного потока определялся потенциальный валовой доход (ПВД) от сдачи объекта оценки в аренду. Методика определения величины потенциального валового дохода приведена в Приложении 2 ("Основные методологические положения оценки") к данному Отчету.

Потенциальный валовой доход (ПВД) — доход, который можно получить от сдачи в аренду недвижимости при 100%-ном ее использовании без учета всех потерь и расходов⁸⁵.

Расчет ПВД от объекта оценки производится по формуле:

$$\text{ПВД} = S \times C_{1 \text{ кв. м }},$$

где:

ПВД — потенциальный валовой доход от объекта оценки;

S — арендуемая площадь оцениваемых помещений, кв. м;

C_{1 кв. м} — годовая ставка арендной платы за единицу сравнения от оцениваемых помещений.

Согласно результатам анализа наиболее эффективного использования, объект оценки будет генерировать максимальный доход при его использовании по назначению - в качестве торгового помещения.

В рамках настоящего Отчета величина доходов от эксплуатации помещений определяется на основании фактических показателей, предоставленных Заказчиком (доход от арендованных помещений по договору аренды). Исполнитель сопоставил полученные от Заказчика данные с показателями, полученными в результате исследования рынка, чтобы исключить эффект нехарактерных доходов. Заказчиком предоставлен договор аренды помещений с указанием ставки

⁸⁵ Оценка недвижимости под ред. А. Г. Грязновой, М. А. Федотовой, Москва, "Финансы и статистика", 2007, стр. 121.

аренды, арендопригодной площади (Таблица 3.5). На основании мониторинга рынка коммерческой недвижимости г. Калининграда, приведенного в разделе 5 Отчета, арендная ставка по Договору соответствует среднерыночным показателям.

Определение арендуемой площади

При определении величины потенциального валового дохода в расчетах принималась общая площадь оцениваемого объекта. Это связано с возможностью сдачи в аренду всех помещений объекта оценки и распределения общих площадей между текущими арендаторами. Таким образом, в рамках настоящего Отчета полезная (арендопригодная) площадь оцениваемого помещения приравнивается к общей.

Величина операционного дохода от сдачи в аренду нежилого помещения принималась Исполнителем в соответствии с данными, предоставленными Заказчиком, равной 2 627 417,76 руб./год без учета НДС.⁸⁶ На основании проведенного анализа рынка коммерческой недвижимости г. Калининграда Исполнителем сделан вывод, что величина арендной ставки, предоставленной Заказчиком, соответствует среднерыночным данным.

8.3. Этап 2. Определение величины действительного валового дохода

На данном этапе Исполнителем была рассчитана величина действительного валового дохода (ДВД) путем внесения к значению ПВД поправки на загрузку помещений и недосбор арендной платы.

Величина ДВД от объекта оценки, стоимость которого определяется в рамках доходного подхода, рассчитывается следующим образом:

$$\text{ДВД} = \text{ПВД} \times (1 - \text{П}_а) \times (1 - \text{П}_{нд}) + \text{Д}_{пр}$$

где:

ПВД — потенциальный валовой доход от объекта оценки;

П_а — потери при сборе арендной платы;

П_{нд} — потери от недоиспользования площадей;

Д_{пр} — прочие доходы.

Подробное описание расчета действительного валового дохода приведено в Приложении 2 к настоящему Отчету ("Основные методологические положения оценки").

При эффективном менеджменте остается вероятность того, что часть площадей не будет сдана в аренду или не будет собрана арендная плата с арендуемых площадей. Заказчиком был предоставлен долгосрочный договор аренды объекта оценки, согласно которому весь объект сдан в аренду. Исполнитель с учетом характеристик объекта оценки принимает потери от недоиспользования площадей равными 0%. На основании мониторинга рынка типичным условием при заключении договоров аренды является внесение арендной платы авансовыми платежами и страхового взноса, поэтому при сборе арендной платы Исполнитель принимает потери равными 0%.

Таким образом, действительный валовый доход равен потенциальному и составляет **2 627 417,76 руб./год без НДС.**

8.4. Этап 3. Определение величины операционных расходов

Операционные расходы необходимы для обеспечения нормального функционирования объекта недвижимости и воспроизводства действительного валового дохода⁸⁷. Подробное описание

⁸⁶ Письмо о величине годового операционного дохода №МН-1-260620И от 26 июня 2020 г., предоставленное Заказчиком.

⁸⁷ Оценка недвижимости / Под ред. А. Г. Грязновой, М. А. Федотовой. М.: Финансы и статистика, 2007. Стр. 124.

операционных расходов, их классификация, а также методы их расчета приведены в Приложении 2 к настоящему Отчету ("Основные методологические положения оценки").

На рынке аренды коммерческой недвижимости понятие "эксплуатационные расходы"⁸⁸ аналогично понятию "операционные условно-переменные расходы". Данный показатель в денежном выражении может быть как включен в ставку арендной платы, так и оплачиваться отдельно.

В рамках настоящего Отчета при определении справедливой стоимости объекта оценки не учитывалась величина эксплуатационных расходов, т. к. данные расходы оплачиваются арендатором помещений отдельно.

Методика определения величины налога на имущество приведена в Приложении 2 к Отчету ("Основные методологические положения оценки").

В рамках данного Отчета налог на имущество равен 2,2%⁸⁹ от остаточной балансовой стоимости и составляет **372 180 руб./год.**

В качестве остаточной балансовой стоимости на дату оценки принимается стоимость, полученная в рамках доходного подхода. Это обусловлено тем, что использование данных бухгалтерии об остаточной балансовой стоимости, а также инвентаризационной стоимости в российской действительности зачастую неприемлемо, так как она может отличаться от рыночной в несколько раз.

По мнению Исполнителя, необходимым условием получения достоверного результата является использование метода последовательных приближений, позволяющего определить итерационным путем справедливой базы для налогообложения, которая соответствует рыночной стоимости объекта оценки, определенной в рамках доходного подхода.

Таблица 8.1. Расчет остаточной балансовой стоимости

Наименование показателя	Единица измерения	Значение
Расчетная балансовая (первоначальная) стоимость объекта оценки	руб. без НДС	17 204 000
Расчетная балансовая (остаточная) стоимость объекта оценки по состоянию на дату оценки	руб. без НДС	16 630 533
Среднегодовая остаточная балансовая стоимость объекта оценки	руб. без НДС	16 917 267

Источник: расчеты АО "НЭО Центр"

Методика определения величины расходов на страхование приведена в Приложении 2 к Отчету ("Основные методологические положения оценки").

Расходы на страхование — это стоимость по договору страхования. Как правило, стоимость по договору страхования принимается из расчета остаточной балансовой стоимости объекта или стоимости замещения с учетом износа. Четких критериев по величине страховых отчислений законодательством РФ не установлено. Возмещение убытков происходит исходя из стоимости и застрахованных рисков, указанных в договоре страхования. Норма ежегодных страховых отчислений в соответствии с типовым договором страхования таких компаний, как "СК ГАЙДЕ", "АльфаСтрахование", "ГУТА-Страхование" и др., находится в диапазоне 0,05–0,30% от страховой стоимости (Таблица 8.2.)

В рамках настоящего Отчета величина расходов на страхование принимается равной среднему значению для офисно-торговой недвижимости, что составляет 0,18% от остаточной балансовой стоимости объекта или **29 605 руб./год.**

⁸⁸ Оценка для целей залога: теория, практика, рекомендации / М. А. Федотова, В. Ю. Рослова, О. Н. Щербакова, А. И. Мышанов. М.: Финансы и статистика, 2008. Стр. 310.

⁸⁹ <https://www.nalog.ru/rn77/service/tax/d971214/>

Таблица 8.2. Расчет затрат на страхование

Компания	Тариф, в % от страховой суммы		
	мин.	макс	среднее значение
ОАО "СК ГАЙДЕ"	0,05%	0,35%	0,20%
ОАО "АльфаСтрахование"	0,07%	0,32%	0,20%
ЗАО "ГУТА-Страхование":	0,04%	0,23%	0,13%
офисные здания	0,03%	0,20%	0,12%
торговые здания	0,04%	0,25%	0,15%
Среднее значение	0,05%	0,30%	0,18%

Источник: Информационно-аналитический бюллетень рынка недвижимости Rway №238, январь 2015 (стр.103)

Определение затрат на замещение (резерва на капитальный ремонт)

Подробное описание затрат на замещение, а также методика их расчета приведены в Приложении 2 к настоящему Отчету ("Основные методологические положения оценки").

Расчет значения коэффициента увеличения стоимости короткоживущих элементов за счет роста инфляции ($K_{ув}$) основывался на прогнозе инфляции, при составлении были проанализированы данные информационного агентства "Росбизнесконсалтинг", агентства Bloomberg и Концепции долгосрочного социально-экономического развития РФ на период до 2040 г., разработанной Министерством экономического развития и торговли РФ. Расчет коэффициента увеличения стоимости короткоживущих элементов за счет роста инфляции расчет себестоимости строительства объекта оценки (в дальнейшем расчете использовалось значение для малоэтажных домов) и расчет затрат на замещение объекта оценки (Таблица 8.8) приведены в таблицах ниже по тексту Отчета.

Таблица 8.3. Расчет коэффициента увеличения стоимости короткоживущих элементов за счет роста инфляции

Наименование показателя	2020	2021	2022
Инфляция	3,19%	3,45%	3,84%
Прогнозный период	0,13	1,00	1,00
Уровень инфляции, учитываемый в прогнозном периоде	1,00	1,03	1,04
Наименование показателя	2023	2024	2025
Инфляция	4,0%	4,0%	4,0%
Прогнозный период	1,00	1,00	1,00
Уровень инфляции, учитываемый в прогнозном периоде	1,04	1,04	1,04
Наименование показателя	2026	2027	2028
Инфляция	4,0%	4,0%	4,0%
Прогнозный период	1,00	1,00	1,00
Уровень инфляции, учитываемый в прогнозном периоде	1,04	1,04	1,04
Наименование показателя	2029	2030	2031
Инфляция	4,0%	4,0%	4,0%
Прогнозный период	1,00	1,00	1,00
Уровень инфляции, учитываемый в прогнозном периоде	1,04	1,04	1,04
Наименование показателя	2032	2033	2034
Инфляция	4,0%	4,0%	4,0%
Прогнозный период	1,00	1,00	1,00
Уровень инфляции, учитываемый в прогнозном периоде	1,04	1,04	1,04
Наименование показателя	2035	2036	2037
Инфляция	4,0%	4,0%	4,0%
Прогнозный период	1,00	1,00	1,00
Уровень инфляции, учитываемый в прогнозном периоде	1,04	1,04	1,04
Наименование показателя	2038	2039	2040
Инфляция	4,0%	4,0%	4,0%
Прогнозный период	1,00	1,00	0,87
Уровень инфляции, учитываемый в прогнозном периоде	1,04	1,04	1,03
Кув			2,1799

Источник: анализ рынка и расчеты АО "НЭО Центр"

Оцениваемые помещения находятся в Калининграде, где уровень цен на ремонт ниже уровня цен по Москве. Для расчета себестоимости строительства объекта оценки в г. Калининграде, был рассчитан региональный коэффициент, определенный на основании справочника "Индексы цен в строительстве", июль 2020 г., выпуск 112.

Таблица 8.4. Расчет региональных коэффициентов

Регион	Региональный коэффициент стоимости основных ресурсов для материалов (Сборник КО_ИНВЕСТ № 112, стр. 175-176, Таблица 8.1)	Региональный коэффициент оплаты труда работников (Сборник КО_ИНВЕСТ № 112, стр. 175-176, Таблица 8.1)	Коэффициент, по стоимости основных ресурсов для материалов	Коэффициент, для оплаты труда работников	Региональный коэффициент стоимости основных ресурсов субъектов РФ относительно г. Москвы
г. Москва	0,778	1,038	1,000	1,000	1,000
Калининградская область	0,861	0,735	1,107	0,708	0,9074

Источник: анализ и расчеты АО "НЭО Центр"

Расчет корректирующего коэффициента изменения цен в строительстве по состоянию на дату оценки с даты источника информации приведен в табл. ниже.

Таблица 8.5 Расчет корректирующего коэффициента изменения цен в строительстве по состоянию на дату оценки с даты информации

Период	Средний региональный индекс для Калининградской области
31.12.2016	8,242
13.11.2020	9,141
Корректирующий коэффициент	1,1091

Источник: Межрегиональный информационно-аналитический бюллетень "Индексы цен в строительстве". -М.: КО-ИНВЕСТ, Вып. 112, Табл.2.1. Средние региональные индексы, рассчитанные по отношению к фактическим ценам на 01.01.2000 г.

Таблица 8.6. Расчет себестоимости строительства объекта оценки

Характеристика	Ед. измерения	Жилая недвижимость		Источник
		Квартиры в малоэтажных домах	Квартиры в высотных домах	
Себестоимость строительства по состоянию на 2016 г.	долл. США/кв. м без НДС	649	731	Информационно-аналитический бюллетень рынка недвижимости "RWAY" №273, декабрь 2017 г. (стр. 97)
Средний курс долл. США на 2016 г.	руб./долл. США		66,8335	http://www.cbr.ru/
Себестоимость строительства по состоянию на дату публикации Источника	руб./кв. м без НДС	43 375	48 855	
Корректирующий коэффициент изменения цен в строительстве по состоянию на дату оценки с даты информации			1,1091	Таблица 8.5
Себестоимость строительства по состоянию на дату оценки	руб./кв. м без НДС	48 108	54 186	
Региональный коэффициент			0,9074	Сборник КО_ИНВЕСТ № 112, стр. 175-176, Таблица 8.1
Себестоимость строительства по состоянию на дату оценки, с учетом регионального коэффициента	руб./кв. м без НДС	43 652	49 168	
Среднее значение себестоимости строительства по состоянию на дату оценки, с учетом регионального коэффициента	руб./кв. м без НДС		46 410	

Источник: анализ рынка и расчеты АО "НЭО Центр"

Также Исполнителем была проанализирована доля строительно-монтажных работ в стоимости строительства. Данные представлены в таблице ниже.

Таблица 8.7. Распределение сметной стоимости строительства по группам затрат

Показатель	% Доля
Затраты на строительные-монтажные работы	82,5%
Затраты на приобретение оборудования, инструмента, мебели и инвентаря	10,0%
Прочие капитальные работы и затраты	7,5%
ИТОГО	100,0%

Источник: http://psb-energo.ru/publ/stati_po_smetnomu_delu/stroitelnye_raboty/sostav_i_struktura_smetnoj_stoimosti_stroitelstva_i_stroitelno_montazhnykh_rabot/3-1-0-17

На основании полученного значения стоимости строительства и распределения сметной стоимости Исполнителем была рассчитана величина ежегодных отчислений в резерв на капитальный ремонт. Расчет представлен в таблице ниже.

Таблица 8.8. Расчет затрат на замещение (резерв на капитальный ремонт) объекта оценки

Наименование показателя	Данные
Дата оценки	13.11.2020
Безрисковая ставка (долгосрочная), %	6,92%
Площадь объекта оценки, кв. м	206,5
Себестоимость строительства (без учета НДС), руб.	9 583 658
Доля СМР в стоимости строительства, %	82,5%
Первоначальная стоимость СМР (без учета НДС), руб.	7 906 518
Удельный вес "короткоживущих" элементов	0,5 ⁹⁰
Доля "короткоживущих" элементов, подлежащих восстановлению при капитальном ремонте здания	0,3 ⁹⁰
Периодичность проведения капитальных ремонтов, лет	20 ⁹¹
Стоимость короткоживущих элементов, руб. без НДС	1 185 978
Коэффициент увеличения стоимости короткоживущих элементов за счет роста инфляции	2,1799
Стоимость короткоживущих элементов на прогнозную дату проведения капитального ремонта (FV), руб. без НДС	2 585 264
Фактор фонда возмещения	0,0246
Величина ежегодных отчислений в резерв (PMT/FVA), руб. без НДС	63 615

Источник: анализ рынка и расчеты АО "НЭО Центр"

8.5. Этап 4. Определение чистого операционного дохода

Чистый операционный доход (ЧОД) — действительный валовой доход (ДВД) за минусом операционных расходов (ОР). Методика и алгоритм расчета чистого операционного дохода приведены в Приложении 2 к настоящему Отчету ("Основные методологические положения оценки"). Расчет чистого операционного дохода приведен в таблице ниже по тексту Отчета (Таблица 8.10).

⁹⁰ К "короткоживущим" элементам относятся слаботочные системы, электроосвещение, водоснабжение и канализация, отопление и вентиляция, отделка, полы, проемы, кровля. На основании анализа справочника оценщика, издаваемого ООО "Ко-Инвест", "Общественные здания" 2014 г., удельный вес данных элементов составляет 40–50 %. При капитальном ремонте замене подлежат до 30% данных элементов. Таким образом, для расчета резерва на замещение удельные веса "короткоживущих" элементов приняты на уровне 50%, доля "короткоживущих" элементов, подлежащих восстановлению при капитальном ремонте здания, — 30%.

⁹¹ Александров В. Т., Арdziнов В. Д. Оценка недвижимости и ценообразование в строительстве: учебно-практическое пособие. М.: Стройинформиздание. С. 163.

8.6. Этап 5. Определение коэффициента капитализации

В рамках настоящего Отчета коэффициент капитализации принят на основании данных аналитического портала Statrielt⁹² и Справочника оценщика недвижимости-2020. Офисно-торговая недвижимость и сходные типы объектов. Текущие и прогнозные характеристики рынка для доходного подхода. Под ред. Лейфера Л. А., Н. Новгород, 2020.

Таблица 8.9. Коэффициент капитализации

	Минимальное значение	Максимальное значение	Среднее значение	Источник
Торговые помещения и здания	9,00%	14,00%	12,00%	Статриелт (https://statrielt.ru/statistika-rynka/statistika-na-10-2020g/korrektirovki-kommercheskoj-vedvizhimosti/2304-koeffitsienty-kapitalizatsii-ob-ektov-kommercheskoj-vedvizhimosti-na-01-10-2020-goda)
Офисные и другие общественные помещения и здания	10,00%	17,00%	14,00%	Статриелт (https://statrielt.ru/statistika-rynka/statistika-na-10-2020g/korrektirovki-kommercheskoj-vedvizhimosti/2304-koeffitsienty-kapitalizatsii-ob-ektov-kommercheskoj-vedvizhimosti-na-01-10-2020-goda)
Объекты свободного назначения	10,70%	12,70%	11,70%	Справочник оценщика недвижимости-2020. Офисно-торговая недвижимость и сходные типы объектов. Текущие и прогнозные характеристики рынка для доходного подхода. Под ред. Лейфера Л. А., Н. Новгород, 2020
Среднее значение	9,90%	14,57%	12,57%	

Источник: анализ и расчеты АО "НЭО Центр"

Учитывая особенности рынка коммерческой недвижимости г. Калининграда, а также объекта оценки, при проведении расчетов в качестве ставки капитализации Исполнитель принимает среднее значение, равное **12,57%**.

8.7. Этап 6. Определение стоимости объекта оценки в рамках доходного подхода

В рамках метода прямой капитализации стоимость объекта оценки определяется путем капитализации чистого операционного дохода (деление чистого операционного дохода на коэффициент капитализации). Подробное описание метода прямой капитализации приведено в Приложении 2 к настоящему Отчету ("Основные методологические положения оценки").

Расчет рыночной стоимости оцениваемого недвижимого имущества в рамках доходного подхода представлен в таблице ниже по тексту Отчета (Таблица 8.10).

Таким образом, в результате проведенных расчетов стоимость оцениваемого недвижимого имущества в рамках доходного подхода, по состоянию на дату оценки без учета НДС (20%) составляет:

17 204 000 (Семнадцать миллионов двести четыре тысячи) руб.

⁹² Источник: <https://statrielt.ru/statistika-rynka/statistika-na-10-2020g/korrektirovki-kommercheskoj-vedvizhimosti/2304-koeffitsienty-kapitalizatsii-ob-ektov-kommercheskoj-vedvizhimosti-na-01-10-2020-goda>

Таблица 8.10. Расчет стоимости объекта оценки в рамках доходного подхода

№ п/п	Наименование показателя	Единица измерения	Значение
1	Общая площадь объекта недвижимости	кв. м	206,50
2	Арендопригодная площадь объекта, в том числе:	кв. м	206,50
3	Величина средневзвешенной справедливой арендной ставки за 1 кв. м (без эксплуатационных расходов)	руб./кв. м/год без НДС	12 724
4	ПВД от оцениваемого помещения (без эксплуатационных расходов)	руб./год без НДС	2 627 418
5	Уровень недозагрузки	%	0,00%
6	ДВД от оцениваемого помещения (без эксплуатационных расходов)	руб./год без НДС	2 627 418
7	Балансовая (первоначальная) стоимость объекта оценки	руб. без НДС	17 204 000
8	Балансовая (остаточная) стоимость объекта оценки по состоянию на дату оценки	руб. без НДС	16 630 533
9	Среднегодовая остаточная балансовая стоимость объекта оценки	руб. без НДС	16 917 267
10	Налог на имущество (2,2% от среднегодовой остаточной балансовой стоимости), руб. год	руб./год	(372 180)
11	Расходы на страхование (от среднегодовой балансовой стоимости)	руб./год	(29 605)
12	Величина ежегодных отчислений в резерв на капитальный ремонт	руб./год без НДС	(63 615)
13	Итого операционные расходы	руб./год без НДС	(465 400)
14	Чистый операционный доход от объекта оценки	руб./год без НДС	2 162 018
15	Коэффициент капитализации	%	12,57%
16	Справедливая стоимость объекта оценки, определенная в рамках доходного подхода	руб. без НДС	17 204 000

Источник: расчеты АО "НЭО Центр"

РАЗДЕЛ 9. СОГЛАСОВАНИЕ РЕЗУЛЬТАТОВ

9.1. Общие сведения о порядке согласования результатов

Основываясь на двух подходах к оценке (доходном и сравнительном), Исполнитель получил результаты, позволяющие прийти к согласованному мнению о стоимости объекта оценки с учетом как количественного, так и качественного их значения.

В общем случае в итоговом согласовании каждому из результатов, полученных различными подходами, придается свой вес. Логически обосновываемое численное значение весовой характеристики соответствующего подхода зависит от таких факторов, как характер недвижимости, цель оценки и используемое определение стоимости, количество и качество данных, подкрепляющих каждый примененный метод.

При расчете итоговой справедливой стоимости были учтены преимущества и недостатки каждого из примененных подходов для данного случая оценки. Характеристика используемых подходов приведена в Приложении 2 к Отчету ("Основные методологические положения оценки").

Краткая характеристика сравнительного подхода

Сравнительный подход при оценке может оказывать очень большое влияние на итоговое согласование стоимости, если имеется рыночная информация по сделкам с объектами, аналогичными оцениваемому. Продажи сопоставимых объектов позволяют оценить отличия оцениваемого объекта от сопоставимых объектов и получить оцененную справедливую стоимость рассматриваемого объекта недвижимости. Сравнительный подход имеет следующие преимущества:

- это единственный подход, базирующийся на рыночных ценах недвижимости;
- данный подход отражает текущую реальную практику сделок на рынке недвижимости.

Краткая характеристика доходного подхода

Неоспоримым преимуществом доходного подхода является то, что это единственный подход, который учитывает будущие ожидания относительно цен, затрат, инвестиций и т. п. Особенно важно то, что данный подход оценивает будущие выгоды от владения объектом, поскольку покупатель, принимая решение об инвестировании средств, сопоставляет предлагаемую цену и ожидаемые выгоды. Основные трудности, связанные с применением доходного подхода, заключаются в сложности определения обоснованного годового денежного потока, учете всех возможных доходов и расходов и их размеров в будущем.

Метод анализа иерархий

Согласование результатов, полученных сравнительным и доходным подходами, производится с использованием метода анализа иерархий (МАИ). МАИ представляет собой метод согласования результатов, полученных с использованием различных методов оценки, и основан на декомпозиции проблемы согласования результатов и ее представления в виде иерархии. Методика и алгоритм согласования результатов оценки с применением метода анализа иерархии приведены в Приложении 2 к настоящему Отчету ("Основные методологические положения оценки").

Таблица 9.1. Расчет итоговой справедливой стоимости объекта оценки

Согласование результатов	
1	равное влияние параметров
3	умеренное превосходство влияния на стоимость одного параметра по сравнению с другим
5	существенное превосходство влияния на стоимость одного параметра по сравнению с другим
7	значительное превосходство влияния на стоимость одного параметра по сравнению с другим
2, 4, 6	соответствующие промежуточные значения
Критерии согласования	
А.	Возможность отразить действительные намерения потенциального инвестора и продавца
Б.	Тип, качество, обширность данных, на основе которых проводится анализ
В.	Способность параметров используемых методов учитывать конъюнктурные колебания

Согласование результатов

Г. Способность учитывать специфические особенности объекта, влияющие на его стоимость

Матрица сравнения и значения приоритетов критериев

	А	Б	В	Г	Вес критерия	
А	1	1	3	3	1,73	0,366
Б	1	1	5	2	1,78	0,375
В	1/3	1/5	1	1/3	0,39	0,082
Г	1/3	1/2	3	1	0,84	0,178
Сумма					4,74	1,000

Критерий А. Возможность отразить действительные намерения потенциального инвестора и продавца

Методы оценки	сравнительный	доходный	Вес метода по критерию	
сравнительный	1	1/4	0,50	0,20
доходный	4	1	2,00	0,80
Сумма			2,50	1,00

Критерий Б. Тип, качество, обширность данных, на основе которых проводится анализ

Методы оценки	сравнительный	доходный	Вес метода по критерию	
сравнительный	1	4	2,00	0,80
доходный	1/4	1	0,50	0,20
Сумма			2,50	1,00

Критерий В. Способность параметров используемых методов учитывать конъюнктурные колебания

Методы оценки	сравнительный	доходный	Вес метода по критерию	
сравнительный	1	1	1,00	0,50
доходный	1	1	1,00	0,50
Сумма			2,00	1,00

Критерий Г. Способность учитывать специфические особенности объекта, влияющие на его стоимость

Методы оценки	сравнительный	доходный	Вес метода по критерию	
сравнительный	1	1	1,00	0,50
доходный	1	1	1,00	0,50
Сумма			2,00	1,00

	А	Б	В	Г	Итоговый вес метода
Веса критериев	0,366	0,375	0,082	0,178	
сравнительный	0,20	0,80	0,50	0,50	0,50
доходный	0,80	0,20	0,50	0,50	0,50
Сумма					1,00

Источник: расчеты АО "НЭО Центр"

9.2. Определение итоговой величины справедливой стоимости объекта оценки

В рамках проведения настоящей оценки при расчете справедливой стоимости объекта оценки Исполнитель применял доходный и сравнительный подходы, опираясь на значительный объем информации по достаточно репрезентативной, по его мнению, выборке объектов недвижимости.

Основываясь на качестве информации, используемой в процессе определения стоимости различными подходами, цели оценки и учитывая преимущества и недостатки используемых методов, Исполнитель принял решение присвоить следующие удельные веса полученным результатам:

- стоимость, определенная сравнительным подходом, — 50%;

- стоимость, определенная доходным подходом, — 50%.

Таблица 9.2. Расчет итоговой справедливой стоимости объекта оценки

№ п/п	Вид стоимости	Стоимость в рамках подхода, руб. (без НДС)	Удельный вес подхода	Величина справедливой стоимости объекта оценки, руб.
1	Стоимость объекта оценки в рамках сравнительного подхода	14 097 000	0,5	7 048 500
2	Стоимость объекта оценки в рамках доходного подхода	17 204 000	0,5	8 602 000
Справедливая стоимость объекта оценки, руб. (без НДС)				15 651 000

Источник: расчеты АО "НЭО Центр"

Таким образом, в результате согласования полученных результатов справедливая стоимость оцениваемого недвижимого имущества, по состоянию на дату оценки без учета НДС (20%) составляет:

15 651 000 (Пятнадцать миллионов шестьсот пятьдесят одна тысяча) руб.

РАЗДЕЛ 10. ДЕКЛАРАЦИЯ КАЧЕСТВА ОЦЕНКИ

Оценщик, выполнивший данную работу, подтверждает на основании знаний и убеждений следующее:

- утверждения и факты, содержащиеся в данном Отчете, являются правильными и корректными;
- анализ, мнения и заключения соответствуют сделанным допущениям и ограничивающим условиям и являются его личными, независимыми и профессиональными;
- у Оценщика не было текущего имущественного интереса, отсутствует будущий имущественный интерес в отношении объекта оценки и отсутствуют какие-либо дополнительные обязательства (кроме обязательств по договору на проведение оценки) по отношению к какой-либо из сторон, связанных с объектом оценки;
- оплата услуг Оценщика не связана с определенной итоговой величиной стоимости объекта, а также с заранее предопределенной стоимостью или стоимостью, определенной в пользу Заказчика;
- анализ информации, мнения и заключения, содержащиеся в Отчете, соответствуют требованиям Федерального закона от 29.07.1998 г. №135-ФЗ "Об оценочной деятельности в Российской Федерации"; ФСО №1, ФСО №2, ФСО №3, утвержденных приказами №297, №298, №299 (соответственно) Минэкономразвития России от 20.05.2015 г.; ФСО №7, утвержденного приказом №611 Минэкономразвития России от 25.09.2014 г.;
- анализ информации, мнения и заключения, содержащиеся в Отчете, соответствуют требованиям Международных стандартов оценки; Международным стандартам финансовой отчетности (МСФО); Международному стандарту финансовой отчетности (IFRS) 13 "Оценка справедливой стоимости", введенному в действие на территории Российской Федерации приказом Министерства финансов Российской Федерации от 18.07.2012 г. №106н; Международному стандарту финансовой отчетности (IAS) 16 "Основные средства", введенному в действие на территории Российской Федерации приказом Министерства финансов Российской Федерации от 25.11.2011 №160н; Международному стандарту финансовой отчетности (IFRS) 16 "Аренда".
- квалификация Оценщика, участвующего в выполнении Отчета, соответствует профессиональным критериям Ассоциации "СРОО "Экспертный совет".

**Оценщик,
Руководитель проектов,
Департамент оценки
коммерческой недвижимости
и инвестиционных проектов**

**Исполнительный директор
на основании доверенности
№18/20 от 25.02.2020 г.**



Т. А. Соломенникова

А. Е. Колганов

РАЗДЕЛ 11. СПИСОК ИСТОЧНИКОВ ИНФОРМАЦИИ

Данные, предоставленные Заказчиком:

- копия выписки из ЕГРН №99/2020/362198360 от 25.11.2020 г.;
- информационное письмо о балансовой стоимости №МН-2-131120И от 19 ноября 2020 г.;
- информационное письмо о величине операционного дохода от сдачи в аренду оцениваемого помещения №МН-1-191120И от 19 ноября 2020 г.;
- информационное письмо о наличии инженерных коммуникаций №МН-12-31020И от 31.01.2020г.;
- информация и копии документов консультационного характера.

Нормативные акты:

- Конституция РФ;
- Гражданский кодекс Российской Федерации;
- Налоговый кодекс Российской Федерации;
- Федеральный закон РФ от 29.07.1998 г. №135-ФЗ "Об оценочной деятельности в Российской Федерации".

Стандарты оценки:

- Федеральный стандарт оценки "Общие понятия оценки, подходы к оценке и требования к проведению оценки (ФСО №1)", утвержденный приказом Министерства экономического развития и торговли Российской Федерации (Минэкономразвития России) от 20 мая 2015 г. №297;
- Федеральный стандарт оценки "Цель оценки и виды стоимости (ФСО №2)", утвержденный приказом Министерства экономического развития и торговли Российской Федерации (Минэкономразвития России) от 20 мая 2015 г. №298;
- Федеральный стандарт оценки "Требования к отчету об оценке (ФСО №3)", утвержденный приказом Министерства экономического развития и торговли Российской Федерации (Минэкономразвития России) от 20 мая 2015 г. №299;
- Федеральный стандарт оценки "Оценка недвижимости (ФСО №7)" утвержденный приказом Министерства экономического развития и торговли Российской Федерации (Минэкономразвития России) от 25.09.2014 г.;
- Международные стандарты оценки;
- Международные стандарты финансовой отчетности (МСФО): Международный стандарт финансовой отчетности (IFRS) 13 "Оценка справедливой стоимости", введенный в действие на территории Российской Федерации приказом Министерства финансов Российской Федерации от 18 июля 2012 г. №106н; Международный стандарт финансовой отчетности (IAS) 16 "Основные средства", введенный в действие на территории Российской Федерации приказом Министерства финансов Российской Федерации от 25.11.2011 №160н; Международный стандарт финансовой отчетности (IFRS) 16 "Аренда";
- Стандарты и правила оценочной деятельности, утвержденные НП "СМАО".

Научная литература:

- Григорьев В. В. Оценка и переоценка основных фондов. М.: Инфра-М, 1997 г.;
- Тарасевич Е. И. Оценка недвижимости. СПб., 1997;
- Харрисон Г. С. Оценка недвижимости. М., 1994;
- Фридман Д., Ордуэй Н. Анализ и оценка приносящей доход недвижимости. М., 1995.

Порталы:

- www.cbonds.ru



Отчет об оценке №ОА-АХ-0288/14/14-9 от 04.12.2020 г.
для ООО "ВЕЛЕС ТРАСТ"
Д. У. ЗПИФ Недвижимости "Межотраслевая недвижимость"

- www.cbr.ru
- www.irr.ru
- www.mian.ru
- www.miel.ru
- www.incom.ru
- www.rieltor.ru
- www.paulsyard.ru
- www.zdanie.info
- www.blackwood.ru
- www.roszem.ru
- www.realto.ru
- www.ners.ru

ПРИЛОЖЕНИЕ 1

ДОКУМЕНТЫ, РЕГЛАМЕНТИРУЮЩИЕ ДЕЯТЕЛЬНОСТЬ ИСПОЛНИТЕЛЯ

Заказчик:

ООО "ВЕЛЕС ТРАСТ"

Д. У. ЗПИФ Недвижимости "Межотраслевая недвижимость"

Исполнитель:

АО "НЭО Центр"





**ПОЛИС СТРАХОВАНИЯ ОТВЕТСТВЕННОСТИ
ЮРИДИЧЕСКОГО ЛИЦА ПРИ ОСУЩЕСТВЛЕНИИ ОЦЕНОЧНОЙ ДЕЯТЕЛЬНОСТИ
№ 08305/776/00019/19**

Настоящий Полис выдан Страховщиком - АО «АльфаСтрахование» на основании Заявления Страхователя в подтверждение условий Договора страхования ответственности оценщиков № 08305/776/00019/19 (далее Договор страхования), неотъемлемой частью которого он является, действует в соответствии с Договором страхования и «Правилами страхования профессиональной ответственности оценщиков от 02.11.2015, которые прилагаются и являются его неотъемлемой частью. Подписывая настоящий Полис, Страхователь подтверждает, что получил эти Правила, ознакомлен с ними и обязуется выполнять.

Страхователь: Наименование: **АО «НЭО Центр»**
Местонахождение: 119017, г. Москва, Пыжевский пер., д. 5, стр.1, офис 160
ИНН 7706793139

Объект страхования: не противоречащие законодательству территории страхования имущественные интересы Страхователя, связанные с:

- а) риском наступления ответственности по обязательствам, возникающим вследствие причинение вреда имущественным интересам Выгодоприобретателей, возникшим в результате непреднамеренных ошибок сотрудников Страхователя в ходе осуществления ими оценочной деятельности, в том числе обязанностью Страхователя в порядке, установленном гражданским законодательством Российской Федерации, возместить ущерб, нанесенный Заказчику, заключившему договор на проведение оценки и (или) третьим лицам в связи с наступлением указанных выше обстоятельств;
- б) риском наступления ответственности за нарушение требований договора на проведение оценки и за причинение вреда имуществу (имущественным интересам) третьих лиц (Выгодоприобретателей) в результате нарушения требований Федерального закона от 29.07.1998 г. № 135-ФЗ «Об оценочной деятельности в Российской Федерации», федеральных стандартов оценки, иных нормативных правовых актов Российской Федерации в области оценочной деятельности, стандартов и правил оценочной деятельности;
- в) риском возникновения судебных и иных расходов Страхователя, в связи с заявленными ему требованиями (исками, претензиями) о возмещении вреда, связанных с наступлением ответственности Страхователя по указанным в п. а) и п. б) п. 2.1 Договора страхования.

Страховой случай: события, указанные в п. 2.2.1 Договора страхования, с наступлением которых возникает обязанность Страховщика произвести страховую выплату Выгодоприобретателям, вред имущественным интересам которых нанесен в результате Застрахованной деятельности Страхователя, в результате чего на основании претензии, признанной Страхователем добровольно с предварительного согласия Страховщика или на основании вступившего в законную силу решения суда, арбитражного суда или третейского суда установлена обязанность Страхователя такой вред (реальный ущерб) компенсировать.

Оценочная деятельность: деятельность сотрудников Страхователя, направленная на установление в отношении объектов оценки рыночной или иной, предусмотренной федеральными стандартами оценки, стоимости.

Страховая сумма: по всем страховым случаям: 1 000 100 000,00 (Один миллиард сто тысяч и 00/100) рублей.

Лимит ответственности: по одному страховому случаю устанавливается в размере 1 000 100 000,00 (Один миллиард сто тысяч и 00/100) рублей.

Полис № 08305/776/00019/19



Лимит ответственности по возмещению судебных и иных расходов Страхователя по всем страховым случаям, произошедшим в течение срока действия Договора страхования, составляет 10% от страховой суммы, указанной в п. 3.1 Договора страхования.

Территория страхования: Российская Федерация, Украина, Казахстан.

Срок действия Договора страхования:

Договор страхования вступает в силу с 00 часов 00 минут «01» января 2020 г. и действует по 23 часа 59 минут «31» декабря 2020 г. включительно.

По настоящему Договору покрываются исключительно претензии или иски требования, предъявленные Страхователю третьими лицами в течение периода страхования и/или не позднее 3 (трех) лет после окончания действия договора страхования за ошибки, допущенные сотрудниками Страхователя в период с 00 часов 00 минут 01 января 2016 г. по 24 часа 00 минут 31 декабря 2019 г.

Страховщик:
АО «АльфаСтрахование»



Горин А. Э./

Страхователь:
АО «НЭО Центр»



/Плотникова В. В./

Место и дата выдачи полиса:
г. Москва
«20» ноября 2019 г.

Полис № 08305/776/00019/19



119311, Москва, пр.Вернадского, 8А, пом. XXIII
Тел: (495)604-41-69, 604-41-70, 604-41-71
e-mail: info@smao.ru, www.smao.ru

ВЫПИСКА
из реестра членов Ассоциации «Сообщество оценочных компаний «СМАО»

Дата выдачи: 27 октября 2020 г.

Акционерное общество «НЭО Центр» (АО "НЭО Центр") является членом Ассоциации «Сообщество оценочных компаний «СМАО», дата приёма в члены – 23.10.2007, свидетельство о членстве № 1090.

Генеральный директор Ассоциации СМАО  Перевозчиков С. Ю.





ПЛАТФОРМА РЕШЕНИЙ ДЛЯ БИЗНЕСА

ДОВЕРЕННОСТЬ №18/20

Двадцать пятое февраля две тысячи двадцатого года

город Москва

Настоящей доверенностью **акционерное общество «НЭО Центр»**, ИНН 7706793139/КПП 770601001, место нахождения: 119017, г. Москва, Пыжевский пер., д. 5, стр. 1, офис 160, внесенное в Единый государственный реестр юридических лиц 16.04.2013 г. под основным государственным регистрационным номером 1137746344933 (далее — Общество), **в лице генерального директора Плотниковой Валерии Владимировны**, действующей на основании устава, уполномочило

гражданина Колганова Алексея Евгеньевича (паспорт серия 45 03 №999735, выдан 12.09.2002 г. ОВД «Измайлово» гор. Москвы, код подразделения 772-051, адрес регистрации: г. Москва, ул. Парковая 8-я, д. 13, кв. 4)

- представлять интересы Общества в коммерческих и некоммерческих организациях, государственных органах власти и правоохранительных органах;
- вести переговоры, определять условия и заключать с третьими лицами (российскими и зарубежными юридическими и физическими лицами, а также индивидуальными предпринимателями) от имени Общества (в качестве исполнителя) договоры на проведение оценки, выполнение работ, оказание консультационных и иных услуг, сумма по которым (каждого в отдельности) не превышает 3 000 000 (Три миллиона) руб., в т. ч. НДС, а также изменять, дополнять, отказываться от исполнения и расторгать вышеуказанные договоры;
- заключать договоры с российскими и зарубежными юридическими и физическими лицами, а также с индивидуальными предпринимателями от имени Общества (в качестве заказчика) на выполнение работ, оказание услуг (за исключением рамочных договоров), сумма по которым (каждого в отдельности) не превышает 1 000 000 (Один миллион) руб., в т. ч. НДС, подписывать акты сдачи-приемки услуг (работ) по таким договорам, дополнять, расторгать, отказываться от исполнения, а также выполнять иные действия, необходимые для исполнения настоящего поручения;
- подписывать дополнительные соглашения и (или) задания к рамочным договорам, заключаемым с российскими и зарубежными юридическими лицами, индивидуальными предпринимателями от имени Общества (в качестве заказчика), при этом сумма каждого дополнительного соглашения и (или) задания к договору не превышает 500 000 (Пятьсот тысяч) руб., в том числе НДС;
- подписывать дополнительные соглашения и (или) задания к рамочным договорам, заключаемым с физическими лицами от имени Общества (в качестве заказчика), при этом сумма каждого дополнительного соглашения и (или) задания к договору не превышает 100 000 (Сто тысяч) руб., в том числе НДС;
- подписывать от имени Общества документы и их копии, связанные с деятельностью Общества по оказанию услуг и выполнению работ, а именно: коммерческие предложения, письма, заявки, запросы, уведомления, акты приема-передачи документов, претензии, ответы на претензии, протоколы совещаний; подписывать отчеты об оценке, бизнес-планы, заключения, инженерные записки и иные результаты услуг (работ), оказанных (выполненных) Обществом; акты сдачи-приемки услуг (работ), оказанных (выполненных) Обществом, счета, счета-фактуры, командировочные удостоверения, а также подписывать соглашения о конфиденциальности, соглашения о сотрудничестве, агентские договоры и соглашения о консорциуме.

Настоящая доверенность выдана сроком на 1 (Один) год, без права передоверия.

Образец подписи уполномоченного лица

А. Е. Колганов

Генеральный директор

В. В. Плотникова

+7 (495) 739-39-77 | info@neocconsult.ru
123242, Россия, Москва, Новинский бульвар, 2 | www.neocconsult.ru





Некоммерческое партнерство
«Саморегулируемая организация оценщиков
«Экспертный совет»

Включена в единый государственный реестр саморегулируемых организаций оценщиков «28» октября 2010 г. за №0011

СВИДЕТЕЛЬСТВО

о членстве в саморегулируемой организации оценщиков

12.04.2016 г.

№ 2000

**Соломенникова
Татьяна Алексеевна**

Паспорт 94 04 522315, выдан УВД г. Воткинска и Воткинского района
Удмуртской Республики. Дата выдачи 23.12.2004 г. Код подразделения 182-006

Включена в реестр членов Некоммерческого партнерства «Саморегулируемая
организация оценщиков «Экспертный совет» от 12.04.2016 г. за № 2000

Основание: решение Совета Некоммерческого партнерства «Саморегулируемая
организация оценщиков «Экспертный совет» от 31.03.2016 г.

Президент



А. В. Каминский

002775

Срок действия настоящего свидетельства – до прекращения членства в НИИ «СРОО «ЭС»

КВАЛИФИКАЦИОННЫЙ АТТЕСТАТ В ОБЛАСТИ ОЦЕНОЧНОЙ ДЕЯТЕЛЬНОСТИ

№ 008346-1

« 29 » марта 20 18 г.

Настоящий квалификационный аттестат в области оценочной
деятельности по направлению оценочной деятельности

«Оценка недвижимости»

выдан

Соломенниковой Татьяне Алексеевне

на основании решения федерального бюджетного учреждения
«Федеральный ресурсный центр по организации подготовки
управленческих кадров»

от « 29 » марта 20 18 г. № 57

Директор



А.С. Бункин

Квалификационный аттестат выдается на три года и действует
до « 29 » марта 20 21 г.



**ПОЛИС ОБЯЗАТЕЛЬНОГО СТРАХОВАНИЯ ОТВЕТСТВЕННОСТИ ОЦЕНЩИКА
ПРИ ОСУЩЕСТВЛЕНИИ ОЦЕНОЧНОЙ ДЕЯТЕЛЬНОСТИ**

№08305/776/00014/20

Настоящий Полис выдан Страховщиком - АО «АльфаСтрахование» на основании Заявления Страхователя в подтверждение условий Договора обязательного страхования ответственности оценщика при осуществлении оценочной деятельности №08305/776/00014/20 (далее Договор страхования), неотъемлемой частью которого он является, действует в соответствии с Договором страхования и «Правилами страхования профессиональной ответственности оценщиков» от 02.11.2015г., которые прилагаются и являются его неотъемлемой частью. Подписывая настоящий Полис, Страхователь подтверждает, что получил эти Правила, ознакомлен с ними и обязуется выполнять.

Страхователь: Наименование: Соломенникова Татьяна Алексеевна
Местонахождение: 141196, Московская обл., г. Фрязино, пр-кт Мира, 18а, кв. 21
ИНН 180401952057

Объект страхования: А) имущественные интересы, связанные с риском ответственности оценщика (Страхователя) по обязательствам, возникающим вследствие причинения ущерба заказчику, заключившему договор на проведение оценки, и (или) третьим лицам (Выгодоприобретателям).
Б) имущественные интересы Страхователя, связанные с риском возникновения непредвиденных судебных и иных расходов Страхователя, в связи с заявленными ему требованиями (исками, претензиями) о возмещении вреда, риск наступления ответственности за причинение которого застрахован по договору страхования.

Страховой случай: с учетом всех положений, определений и исключений, предусмотренных настоящим Договором и Правилами страхования – установленный вступившим в законную силу решением арбитражного суда (признанный Страховщиком) факт причинения ущерба действиями (бездействием) оценщика в результате нарушения требований федеральных стандартов оценки, стандартов и правил оценочной деятельности, установленных саморегулируемой организацией оценщиков, членом которой являлся оценщик на момент причинения ущерба.
Страховым случаем также является возникновение непредвиденных судебных и иных расходов Страхователя, связанных с заявленными ему требованиями (исками, претензиями) о возмещении вреда, риск наступления ответственности за причинение которого застрахован по договору страхования, при условии, что:
- такие расходы предварительно письменно согласованы со Страховщиком;
- такие расходы произведены с целью отклонить требования (иски, претензии) о возмещении вреда или снизить размер возмещения.

Оценочная деятельность: деятельность Страхователя, направленная на установление в отношении объектов оценки рыночной или иной, предусмотренной федеральными стандартами оценки, стоимости.

Страховая сумма: 5 000 000,00 (Пять миллионов и 00/100) рублей - по всем страховым случаям, наступившим в течение срока действия Договора страхования.

Лимит ответственности на один страховой случай: 5 000 000,00 (Пять миллионов и 00/100) рублей

Территория страхового покрытия: Россия, Грузия, Казахстан, Белоруссия.

Безусловная франшиза не установлена.



Срок действия Договора страхования:

Договор страхования вступает в силу с 00 часов 00 минут 05 июня 2020 г. и действует по 24 часа 00 минут 04 июня 2021 г.

Страхование распространяется на страховые случаи, произошедшие в течение срока действия Договора страхования.


Случай признается страховым при условии, что:

- действие / бездействие оценщика, повлекшие причинение вреда, произошли в течение периода страхования указанного в договоре страхования;
- имеется наличие прямой причинно-следственной связи между действием / бездействием оценщика и вредом, о возмещении которого предъявлена претензия;
- требование о возмещении вреда (иски, претензии), причиненного данным событием, впервые заявлены пострадавшей стороной в течение сроков исковой давности, установленной законодательством Российской Федерации.

Страховщик:
АО «АльфаСтрахование»



Страхователь:
Соломенникова Татьяна Алексеевна

 / Соломенникова Т. А./

Место и дата выдачи полиса:
г. Москва
«27» мая 2020 г.

Полис №08305/776/00014/20



Ассоциация
«Саморегулируемая организация оценщиков
«ЭКСПЕРТНЫЙ СОВЕТ»

109028, г. Москва, Хохловский пер., д. 13, стр. 1
(495) 626-29-50, 8 (800) 200-29-50, www.srosovet.ru, mail@srosovet.ru

**Выписка № 38141
из реестра Ассоциации «Саморегулируемая организация оценщиков
«Экспертный совет»**

Настоящая выписка из реестра Ассоциации «Саморегулируемая организация оценщиков «Экспертный совет» (регистрационный № 0011 в Едином государственном реестре саморегулируемых организаций оценщиков от 28.10.2010 г.) выдана по заявлению

АО "НЭО Центр"

(Ф.И.О. заявителя или полное наименование организации)

о том, что **Соломенникова Татьяна Алексеевна**

(Ф.И.О. оценщика)

**является членом Ассоциации «Саморегулируемая организация оценщиков
«Экспертный совет» и включена в реестр оценщиков 12.04.2016 года за
регистрационным номером № 2000**

(сведения о наличии членства в саморегулируемой организации оценщиков)

право осуществления оценочной деятельности не приостановлено

(сведения о приостановлении права осуществления оценочной деятельности)

**Оценщик предоставил квалификационный аттестат в области оценочной деятельности
№008346-1 от 29.03.2018 г. по направлению "Оценка недвижимости".**

(сведения о квалификационном аттестате в области оценочной деятельности с указанием направления оценочной деятельности)

(иные запрошенные заинтересованным лицом сведения, содержащиеся в реестре членов саморегулируемой организации оценщиков)

Данные сведения предоставлены по состоянию на 16.09.2020 г.

Дата составления выписки 16.09.2020 г.

Начальник отдела реестра



Д.А. Буравцева

ПРИЛОЖЕНИЕ 2

ОСНОВНЫЕ МЕТОДОЛОГИЧЕСКИЕ ПОЛОЖЕНИЯ ОЦЕНКИ

Заказчик:

ООО "ВЕЛЕС ТРАСТ"
Д. У. ЗПИФ Недвижимости "Межотраслевая недвижимость"

Исполнитель:

АО "НЭО Центр"

ОСНОВНЫЕ МЕТОДОЛОГИЧЕСКИЕ ПОЛОЖЕНИЯ ОЦЕНКИ

ОБЩИЕ ПОНЯТИЯ, ИСПОЛЬЗУЕМЫЕ В ПРОЦЕССЕ ОЦЕНКИ

Признанные в мире основные принципы оценки и определения включены в Международные стандарты оценки (МСО).

Вид стоимости — изложение основных допущений и принципов, применяемых при измерении стоимости в целях проведения оценки.

Недвижимость — земельные участки и любые объекты, которые являются их естественной частью (например, зеленые насаждения, полезные ископаемые) или неразрывно с ними связанные (например, здания, улучшения и любые неотделимые элементы зданий, включая механическое и электрическое оборудование, необходимое для обслуживания зданий), находящиеся на поверхности участков или под ними.

Недвижимое имущество — любые права, имущественные интересы и выгоды, связанные с правом собственности на недвижимость, в том числе любые права, имущественные интересы или выгоды с отрицательным содержанием (т. е., обязанности, обременения или обязательства), относящиеся к оцениваемому имущественному интересу.

Недвижимость специализированного назначения — недвижимость, предназначенная для ведения определенной коммерческой деятельности, стоимость которой отражает ценность именно для этого вида деятельности.

Дата оценки — дата, по состоянию на которую оценщик приводит свое мнение о стоимости. Дата оценки также может подразумевать конкретное время суток, если стоимость данного вида актива может существенно измениться в течение суток.

Дата отчета — дата подписания отчета оценщиком.

Базы оценки (иногда называемые стандартами стоимости) описывают фундаментальные предпосылки, на которых будет основываться отчетная стоимость. Крайне важно, чтобы база (или базы) оценки соответствовали условиям и целям задания на оценку, т.к. база оценки может оказывать влияние или диктовать оценщику выбор методов, исходных данных и допущений, а также окончательное мнение о стоимости⁹³.

Рыночная стоимость представляет собой расчетную денежную сумму, за которую состоялся бы обмен актива или обязательства на дату оценки между заинтересованным покупателем и заинтересованным продавцом в результате коммерческой сделки после проведения надлежащего маркетинга, при которой каждая из сторон действовала бы будучи хорошо осведомленной, расчетливо и без принуждения⁹⁴.

Инвестиционная стоимость представляет собой стоимость актива конкретного владельца или потенциального владельца для индивидуальных инвестиций или в операционных целях.

Инвестиционная стоимость является базой оценки, специфичной для конкретного субъекта. Хотя стоимость актива для собственника может оказаться такой же, как и сумма, которая может быть выручена от его продажи другому лицу, эта база оценки отражает выгоды, получаемые тем или иным лицом от владения активом, и, таким образом, не обязательно предполагает совершение гипотетического обмена. Инвестиционная стоимость отражает обстоятельства и финансовые цели того субъекта, для которого будет производиться оценка, и очень часто она используется для измерения эффективности инвестиций⁹⁵.

⁹³ П. 10.1 МСО 2017

⁹⁴ П. 30.1 МСО 2017

⁹⁵ П. 60.1, 60.2 МСО 2017

Ликвидационная стоимость представляет собой денежную сумму, которая может быть получена при продаже по частям актива или группы активов. Ликвидационная стоимость должна учитывать расходы по приведению активов в товарное состояние, а также стоимость их отчуждения. Ликвидационная стоимость может быть определена на основе двух разных предпосылок стоимости:

- обычная сделка со стандартным маркетинговым периодом;
- вынужденная сделка с сокращенным маркетинговым периодом⁹⁶.

Инспекция оцениваемого имущества — посещение или осмотр оцениваемого имущества с целью его изучения и получения информации, необходимой для подготовки профессионального мнения о его стоимости.

Допущение — предположение, принимаемое как верное, предполагаемые факты, которые соответствуют или могут соответствовать имеющимся на дату оценки⁹⁷.

Специальное допущение — допущение, предполагающее обстоятельства, которые отличаются от имеющихся на дату оценки фактов⁹⁸.

Сравнительный (рыночный) подход — подход к определению стоимости, основанный на сравнении оцениваемого актива с идентичными или сходными активами, для которых доступна информация о цене⁹⁹.

Доходный подход — подход к оценке, основанный на преобразовании будущих денежных потоков в текущую стоимость¹⁰⁰.

Затратный подход — подход к оценке, основанный на экономическом принципе, согласно которому покупатель заплатит за актив сумму, не превышающую стоимость приобретения или строительства актива, аналогичного по своей полезности¹⁰¹.

Рыночная арендная плата — расчетная денежная сумма, за которую на дату оценки недвижимое имущество могло бы быть сдано в аренду в результате коммерческой сделки между независимыми и заинтересованными сторонами (арендодатель и арендатор), на основании арендного договора на типичных условиях, заключенного после надлежащего маркетинга, когда стороны располагают всей необходимой информацией и действуют разумно и без принуждения.

Анализ наиболее эффективного использования

Наиболее эффективное использование представляет собой такое использование недвижимости, которое максимизирует ее продуктивность (соответствует ее наибольшей стоимости) и которое физически возможно, юридически разрешено (на дату определения стоимости объекта оценки) и финансово оправдано.

Общая площадь — площадь всех помещений. В состав общей площади входят все надземные, цокольные и подвальные помещения, включая галереи, тоннели, площадки, антресоли, ramпы и переходы в другие помещения.

Площадь общего пользования — площадь помещений, предназначенных для общего пользования всеми арендаторами здания.

Полезная (арендопригодная) площадь — площадь помещений, предназначенная исключительно для арендаторов.

⁹⁶ П. 80.1 МСО 2017

⁹⁷ П. 200.3 МСО 2017

⁹⁸ П. 200.4 МСО 2017

⁹⁹ П. 20.1 МСО 2017

¹⁰⁰ П. 40.1 МСО 2017

¹⁰¹ П. 60.1 МСО 2017

Операционные расходы — это расходы, необходимые для обеспечения нормального функционирования объекта недвижимости и воспроизводства действительного валового дохода¹⁰².

Потенциальный валовой доход (ПВД) — доход, который можно получить от сдачи в аренду недвижимости при 100%-ном ее использовании без учета всех потерь и расходов¹⁰³.

Чистый операционный доход (ЧОД) — действительный валовой доход (ДВД) за вычетом операционных расходов (ОР).

Операционные расходы (ОР) — это расходы, необходимые для обеспечения нормального функционирования объекта недвижимости и воспроизводства действительного валового дохода¹⁰⁴.

Коэффициент (ставка) капитализации (К) — любой делитель (обычно выражаемый в процентах), который используется для конверсии дохода в капитальную стоимость. Процентная ставка или доходность, по которой капитализируется годовой чистый доход от инвестиции для установления ее капитальной стоимости на заданную дату¹⁰⁵.

Терминальная ставка капитализации (для остаточной стоимости (доходность при реверсии)) — ставка капитализации, используемая для преобразования дохода в показатель предполагаемой стоимости имущества к концу периода владения или в стоимость имущества при перепродаже¹⁰⁶.

Ставка дисконтирования — ставка отдачи, используемая для преобразования денежной суммы, подлежащей получению или выплате в будущем, в приведенную стоимость. Теоретически она должна отражать альтернативные издержки привлечения капитала, т. е. ставку отдачи, которую капитал может принести, если будет вложен в другие варианты использования с сопоставимым уровнем риска¹⁰⁷.

Реверсия — остаточная стоимость актива после прекращения поступления доходов¹⁰⁸.

АНАЛИЗ НАИБОЛЕЕ ЭФФЕКТИВНОГО ИСПОЛЬЗОВАНИЯ ОБЪЕКТА ОЦЕНКИ¹⁰⁹

Наиболее эффективное использование представляет собой такое использование недвижимости, которое максимизирует ее продуктивность (соответствует ее наибольшей стоимости) и которое физически возможно, юридически разрешено (на дату определения стоимости объекта оценки) и финансово оправдано.

Наиболее эффективное использование объекта недвижимости может соответствовать его фактическому использованию или предполагать иное использование, например, ремонт (или реконструкцию) имеющихся на земельном участке объектов капитального строительства.

Анализ наиболее эффективного использования позволяет выявить наиболее прибыльное использование объекта недвижимости, на который ориентируются участники рынка (покупатели и продавцы) при формировании цены сделки. При определении рыночной стоимости оценщик руководствуется результатами этого анализа для выбора подходов и методов оценки объекта оценки и выбора сопоставимых объектов недвижимости при применении каждого подхода.

¹⁰² Оценка недвижимости / Под ред. А. Г. Грязновой, М. А. Федотовой. — М.: Финансы и статистика, 2007. С. 124.

¹⁰³ Оценка недвижимости / Под ред. А. Г. Грязновой, М. А. Федотовой. — М.: Финансы и статистика, 2007. С. 121.

¹⁰⁴ Оценка недвижимости / Под ред. А. Г. Грязновой, М. А. Федотовой. — М.: Финансы и статистика, 2007. С. 124.

¹⁰⁵ <http://www.interstoimost.ru/ocenka/glossary/c.html>

¹⁰⁶ <http://www.interstoimost.ru/ocenka/glossary/t.html>

¹⁰⁷ <http://www.interstoimost.ru/ocenka/glossary/c.html>

¹⁰⁸ <http://www.ocenchik.ru/vocabulary/s?id=321>

¹⁰⁹ Раздел составлен на основании Федерального стандарта оценки "Оценка недвижимости" (ФСО №7), раздел VI п. 12-21.

Анализ наиболее эффективного использования объекта оценки проводится, как правило, по объемно-планировочным и конструктивным решениям:

1. Для объектов оценки, включающих в себя земельный участок и объекты капитального строительства, наиболее эффективное использование определяется с учетом имеющихся объектов капитального строительства. При этом такой анализ выполняется путем проведения необходимых для этого вычислений либо без них, если представлены обоснования, не требующие расчетов.
2. Анализ наиболее эффективного использования частей объекта недвижимости, например встроенных жилых и нежилых помещений, проводится с учетом фактического использования других частей этого объекта. Наиболее эффективное использование объекта недвижимости, оцениваемого в отдельности, может отличаться от его наиболее эффективного использования в составе оцениваемого комплекса объектов недвижимости.
3. Анализ наиболее эффективного использования части реконструируемого или подлежащего реконструкции объекта недвижимости проводится с учетом наиболее эффективного использования всего реконструируемого объекта недвижимости.
4. Анализ наиболее эффективного использования объекта недвижимости для сдачи в аренду выполняется с учетом условий использования этого объекта, устанавливаемых договором аренды или проектом такого договора.
5. Рыночная стоимость земельного участка, застроенного объектами капитального строительства, или объектов капитального строительства для внесения этой стоимости в государственный кадастр недвижимости оценивается исходя из вида фактического использования оцениваемого объекта. При этом застроенный земельный участок оценивается как незастроенный, предназначенный для использования в соответствии с видом его фактического использования.

При определении вариантов наиболее эффективного использования объекта недвижимости выделяются четыре основных критерия анализа.

Юридическая правомочность, допустимость с точки зрения действующего законодательства — характер предполагаемого использования не противоречит законодательству, ограничивающему действия собственника участка, и положениям зонирования.

Физическая возможность (осуществимость) — возможность возведения зданий с целью их наиболее эффективного использования на рассматриваемом земельном участке.

Финансовая целесообразность (выгодность) — рассмотрение тех разрешенных законом и физически осуществимых вариантов использования, которые будут приносить чистый доход собственнику.

Максимальная продуктивность (эффективность) — кроме получения чистого дохода, наиболее эффективное использование подразумевает максимально возможное увеличение чистого дохода собственника от эксплуатации либо достижение максимальной стоимости самого объекта.

Анализ наиболее эффективного использования объекта недвижимости, как правило, проводится в два этапа:

I этап — анализ наиболее эффективного использования участка земли как условно свободного (незастроенного);

II этап — анализ наиболее эффективного использования этого же участка, но с существующими улучшениями.

ОСНОВНЫЕ ПОЛОЖЕНИЯ И ТЕРМИНОЛОГИЯ МЕЖДУНАРОДНЫХ СТАНДАРТОВ ФИНАНСОВОЙ ОТЧЕТНОСТИ

В настоящее время в Российской Федерации документы международных стандартов финансовой отчетности (МСФО) состоят из:

- Международных стандартов финансовой отчетности (IFRS);
- Международных стандартов финансовой отчетности (IAS);

- разъяснений, подготовленных Комитетом по разъяснениям международной финансовой отчетности (КРМФО) или ранее действовавшим Постоянным комитетом по разъяснениям (ПКР).

Основными документами, регламентирующими определение стоимости основных средств для целей МСФО, являются:

- IFRS 1 "Первое применение международных стандартов финансовой отчетности";
- IAS 16 "Основные средства";
- IFRS 16 "Аренда";
- IAS 36 "Обесценение активов";
- IAS 40 "Инвестиционное имущество";
- MCO 101 "Составление задания на оценку";
- MCO 102 "Проведение оценочных исследований и соблюдение требований";
- MCO 103 "Составление отчетов";
- MCO 104 "База оценки";
- MCO 105 "Подходы и методы к оценке";
- MCO 400 "Права на недвижимое имущество";
- MCO 500 "Финансовые инструменты".

Первой финансовой отчетностью предприятия по МСФО (IFRS) является первая годовая финансовая отчетность, в которой предприятие принимает Международные стандарты финансовой отчетности (IFRS), четко и безоговорочно заявляя в такой финансовой отчетности об ее соответствии МСФО (IFRS)¹¹⁰.

Организация может принять решение об определении стоимости объекта основных средств по **справедливой стоимости** на момент перехода на МСФО и использовании этой справедливой стоимости в качестве его исходной стоимости на данный момент.

Предприятие, впервые применяющее МСФО (IFRS), может выбрать использование переоцененной, согласно предыдущему ОПБУ, стоимости объекта основных средств на дату (или ранее) перехода на МСФО (IFRS) в качестве условной первоначальной стоимости на дату переоценки, если на дату переоценки переоцененная стоимость была в целом сопоставимой:

- со справедливой стоимостью;
- с себестоимостью или амортизированной стоимостью согласно МСФО (IFRS), скорректированной для отражения, например, изменений в общем или специальном индексе цен¹¹¹.

Международные стандарты бухгалтерского учета (IAS) — это правила ведения бухгалтерского учета и подготовки финансовой отчетности, определяемые Комитетом по Международным стандартам финансовой отчетности.

Актив — это ресурс, который контролируется организацией в результате прошлых событий и от которого предприятие ожидает получить будущие экономические выгоды¹¹².

Основные средства¹¹³ представляют собой материальные активы, которые:

- предназначены для использования в процессе производства или поставки товаров и предоставления услуг, при сдаче в аренду или в административных целях;

¹¹⁰ IFRS 1, п. 3.

¹¹¹ IFRS 1, "Освобождения от других МСФО" (IFRS), Приложение D, п. D6.

¹¹² IAS 38, п. 8.

¹¹³ IAS 16 "Основные средства", п. 6.

- предполагается использовать в течение более чем 1 периода.

Первоначальной стоимостью основных средств, приобретенных за плату (как новых, так и бывших в эксплуатации), признается сумма фактических затрат организации на приобретение, сооружение и изготовление, за исключением налога на добавленную стоимость и иных возмещаемых налогов (кроме случаев, предусмотренных законодательством Российской Федерации).

Фактическими затратами на приобретение, сооружение и изготовление основных средств являются:

- суммы, уплачиваемые в соответствии с договором поставщику (продавцу);
- суммы, уплачиваемые за осуществление работ по договору строительного подряда и иным договорам;
- суммы, уплачиваемые за информационные и консультационные услуги¹¹⁴.

Балансовая стоимость¹¹⁵ — сумма, в которой признается актив после вычета любой накопленной амортизации и накопленного убытка от обесценения.

Остаточная стоимость¹¹⁶ — расчетная сумма, которую организация получила бы на текущий момент от выбытия актива после вычета предполагаемых затрат на выбытие, если бы актив уже достиг конца срока полезного использования и состояния, характерного для конца срока полезного использования.

Срок полезного использования — это:

- период времени, на протяжении которого, как ожидается, актив будет иметься в наличии для использования предприятием;
- количество единиц продукции или аналогичных единиц, которые предприятие ожидает получить от использования актива¹¹⁷.

Инвестиционное имущество¹¹⁸ – недвижимость (земля или здание, либо часть здания, либо и то и другое), находящаяся во владении (собственника или арендатора по договору финансовой аренды) с целью получения арендных платежей или прироста стоимости капитала, или того и другого, но:

- не для использования в производстве или поставке товаров, оказании услуг, в административных целях; а также
- не для продажи в ходе обычной хозяйственной деятельности.

Недвижимость, занимаемая владельцем, – недвижимость, находящаяся во владении (собственника или арендатора по договору финансовой аренды), предназначенная для использования в производстве или поставке товаров, оказании услуг или в административных целях¹¹⁹.

Существенный: пропуски или искажения статей считаются существенными, если по отдельности или в совокупности они могли бы повлиять на экономические решения пользователей, принимаемые на основании финансовой отчетности. Существенность зависит от размера и характера пропущенной информации или искажений, оцениваемых в рамках сопутствующих обстоятельств. Размер или характер статьи или их сочетание могут быть определяющими факторами¹²⁰.

¹¹⁴ Приказ Минфина РФ от 13.10.2003 г. №11н (ред. от 24.12.2010 г.) "Об утверждении Методических указаний по бухгалтерскому учету основных средств".

¹¹⁵ IAS 16 "Основные средства", п. 6.

¹¹⁶ IAS 16 "Основные средства", п. 6.

¹¹⁷ IAS 16 "Основные средства", п. 6.

¹¹⁸ IAS 40 "Инвестиционное имущество", п. 5.

¹¹⁹ IAS 40 "Инвестиционное имущество", п. 5.

¹²⁰ IAS 1, п. 7.

Базы оценки (иногда называемые стандартами стоимости) описывают фундаментальные предпосылки, на которых будет основываться отчетная стоимость. Крайне важно, чтобы база (или базы) оценки соответствовали условиям и целям задания на оценку, т.к. база оценки может оказывать влияние или диктовать оценщику выбор методов, исходных данных и допущений, а также окончательное мнение о стоимости¹²¹.

Рыночная стоимость представляет собой расчетную денежную сумму, за которую состоялся бы обмен актива или обязательства на дату оценки между заинтересованным покупателем и заинтересованным продавцом в результате коммерческой сделки после проведения надлежащего маркетинга, при которой каждая из сторон действовала бы будучи хорошо осведомленной, расчетливо и без принуждения¹²².

Справедливая стоимость представляет собой расчетную цену при передаче активов или обязательств между конкретными осведомленными и заинтересованными сторонами, отражающую соответствующие интересы каждой из сторон.¹²³

Справедливая стоимость предполагает определение цены, которая бы оказалась справедливой для двух конкретных сторон сделки, с учетом соответствующих преимуществ или негативных последствий, которые каждая из сторон получит от сделки. Напротив, рыночная стоимость требует, чтобы при ее определении во внимание не принимались какие бы то ни было преимущества, которые не будут доступными для участников рынка в целом.¹²⁴

Справедливая стоимость представляет собой более широкое понятие, чем рыночная стоимость. Хотя во многих случаях цена, которая является справедливой между двумя сторонами, будет равно той цене, которую можно получить на рынке, могут возникнуть ситуации, когда определение справедливой стоимости потребует учета вопросов, которые не должны приниматься во внимание при оценке рыночной стоимости, напр., учет элементов синергетической стоимости, возникающих при объединении прав.¹²⁵

Таким образом, из вышеуказанного следует, что Исполнитель, определяя рыночную стоимость актива, тем самым определяет его справедливую стоимость, т. к. на активном рынке рыночная цена за объект в полной мере соответствует сумме, на которой можно обменять актив или урегулировать обязательство при совершении сделки между хорошо осведомленными, желающими совершить такую сделку и независимыми друг от друга сторонами.

Классификация основных средств

Для каждого класса основных средств требуются отдельные раскрытия данных. IAS 16 "Основные средства" (п. 73) требует, чтобы финансовые отчеты раскрывали для каждого класса базу измерения, используемую для определения валовой учетной суммы, используемый метод амортизации и примененные сроки полезного использования либо норму амортизации.

Класс основных средств — это группа основных средств, сходных с точки зрения своей природы и характера использования в деятельности предприятия. Ниже представлены примеры отдельных классов основных средств:

- земельные участки;
- земельные участки и здания;
- машины и оборудование;
- водные суда;

¹²¹ П. 10.1 МСО 2017

¹²² П. 30.1 МСО 2017

¹²³ П. 50.1 МСО 2017

¹²⁴ П. 50.2 МСО 2017

¹²⁵ П. 50.3 МСО 2017

- воздушные суда;
- автотранспортные средства;
- мебель и встраиваемые элементы инженерного оборудования;
- офисное оборудование¹²⁶.

Земельные участки и здания представляют собой отдельные активы, отдельно отражаемые в учете. Срок службы зданий ограничен, поэтому они являются амортизируемыми активами. Увеличение стоимости земельного участка, на котором стоит здание, не влияет на определение амортизируемой стоимости этого здания.

Если выполняется переоценка отдельного объекта основных средств, то переоценке подлежат и все прочие активы, относящиеся к тому же классу основных средств, что и данный актив¹²⁷.

Таким образом, задачей Исполнителя в процессе анализа совместно с менеджментом предприятия является определение соответствующих классов активов, имеющих на предприятии, и отнесение каждой единицы основных средств к соответствующему классу.

Таким образом, в Отчете об определении стоимости основных средств в соответствии с МСФО должно найти отражение деление активов на классы, а также распределение активов на соответствующие группы.

Аренда

Аренда земельных участков и зданий классифицируется как операционная или финансовая таким же образом, как и аренда других активов.

Классификация аренды для арендодателей, принятая в стандарте (IFRS) 16 "Аренда", основывается на объеме, в котором договор аренды передает риски и выгоды, связанные с владением базовым активом. Риски включают возможность возникновения убытков в связи с простоями или технологическим устареванием или колебания доходности в связи с изменением экономических условий. Выгоды могут быть связаны с ожиданием прибыли от операций на протяжении срока экономического использования базового актива и доходов от повышения стоимости или реализации ликвидационной стоимости¹²⁸.

Финансовая аренда – аренда, классифицируется как финансовая аренда, если она подразумевает передачу практически всех рисков и выгод, связанных с владением базовым активом¹²⁹.

Операционная аренда - аренда классифицируется как операционная аренда, если она не подразумевает передачу практически всех рисков и выгод, связанных с владением базовым активом¹³⁰.

Ниже представлены примеры обстоятельств, которые по отдельности или в совокупности обычно приводят к классификации аренды как финансовой¹³¹:

- договор аренды предусматривает передачу права собственности на актив арендатору в конце срока аренды;
- арендатор имеет право на покупку актива по цене, которая, как ожидается, будет настолько ниже справедливой стоимости на дату реализации этого права, что на дату начала арендных отношений можно обоснованно ожидать реализации этого права;

¹²⁶ IAS 16 "Основные средства", п. 37.

¹²⁷ IAS 16 "Основные средства", п. 36.

¹²⁸ Международный стандарт финансовой отчетности (IFRS) 16 "Аренда", п. B53

¹²⁹ Международный стандарт финансовой отчетности (IFRS) 16 "Аренда", п. 62

¹³⁰ Международный стандарт финансовой отчетности (IFRS) 16 "Аренда", п. 62

¹³¹ Международный стандарт финансовой отчетности (IFRS) 16 "Аренда", п. 63

- срок аренды распространяется на значительную часть срока экономической службы актива даже при отсутствии передачи права собственности;
- на дату начала арендных отношений приведенная стоимость минимальных арендных платежей практически равна справедливой стоимости актива, являющегося предметом аренды;
- сданные в аренду активы имеют такой специализированный характер, что только арендатор может использовать их без значительной модификации.

Ниже представлены другие факторы, которые по отдельности или в совокупности также могут привести к классификации аренды как финансовой¹³²:

- если у арендатора есть право на досрочное расторжение договора аренды, убытки арендодателя, связанные с расторжением договора, относятся на арендатора;
- прочие доходы или убытки от колебаний справедливой оценки остаточной стоимости начисляются арендатору (например, в форме скидки с арендной платы, равной большей части выручки от продажи в конце срока аренды); и
- арендатор имеет возможность продлить аренду еще на один срок при уровне арендной платы значительно ниже рыночного.

Примеры и признаки, приведенные выше, не всегда позволяют сделать однозначный вывод. Если прочие факторы явно свидетельствуют об отсутствии передачи практически всех рисков и выгод, связанных с владением базовым активом, аренда классифицируется как операционная аренда. Например, это может произойти, если актив передается в собственность в конце срока аренды в обмен на нефиксированный платеж, равный справедливой стоимости актива на тот момент времени, или если предусмотрены переменные арендные платежи, в результате чего арендатору не передаются практически все такие риски и выгоды¹³³.

Классификация аренды производится на дату начала арендных отношений и повторно анализируется исключительно в случае модификации договора аренды. Изменения в оценочных значениях (например, изменения в расчетной оценке срока экономического использования или ликвидационной стоимости базового актива) или изменения в обстоятельствах (например, неисполнение арендатором своих обязательств) не приводят к необходимости новой классификации аренды в целях учета¹³⁴.

Если аренда включает земельные участки и здания, как элементы арендуемого актива, предприятие оценивает классификацию каждого элемента в качестве финансовой или операционной аренды отдельно в соответствии с пунктами 62 - 63 и B53 - B54 стандарта (IFRS) 16 "Аренда". При определении того, является ли элемент аренды "земельный участок" элементом финансовой или операционной аренды важно учитывать то, что земельные участки обычно имеют неограниченный срок экономического использования¹³⁵.

Если это необходимо в целях классификации и отражения в учете аренды земельных участков и зданий, арендодатель должен распределить минимальные арендные платежи (включая любые единовременные авансовые выплаты) между земельными участками и зданиями пропорционально справедливой стоимости арендных прав, заключенных в элементах аренды "земельные участки" и "здания", на дату начала арендных отношений. Если отсутствует возможность надежно распределить арендные платежи между этими двумя элементами, то весь договор аренды классифицируется как финансовая аренда, если только не очевидно, что оба элемента представляют собой операционную аренду, - в этом случае весь договор аренды классифицируется как операционная аренда¹³⁶.

¹³² Международный стандарт финансовой отчетности (IFRS) 16 "Аренда", п. 64

¹³³ Международный стандарт финансовой отчетности (IFRS) 16 "Аренда", п. 65

¹³⁴ Международный стандарт финансовой отчетности (IFRS) 16 "Аренда", п. 66

¹³⁵ Международный стандарт финансовой отчетности (IFRS) 16 "Аренда", п. B55

¹³⁶ Международный стандарт финансовой отчетности (IFRS) 16 "Аренда", п. B56

Применительно к аренде земельных участков и зданий, при которой сумма для элемента аренды "земельные участки", является незначительной для договора аренды, арендодатель может рассматривать земельные участки и здания в качестве одного объекта в целях классификации аренды и классифицироваться либо как финансовая аренда, либо как операционная аренда в соответствии с пунктами 62 - 66 и B53 - B54 стандарта (IFRS) 16 "Аренда". В этом случае арендодатель должен рассматривать срок экономического использования зданий в качестве срока экономического использования всего базового актива¹³⁷.

Инвестиционное имущество

Инвестиционное имущество предназначено для получения арендной платы или прироста стоимости капитала, или того и другого. Следовательно, инвестиционное имущество генерирует потоки денежных средств в значительной степени независимо от других активов, которыми владеет предприятие. Это отличает инвестиционное имущество от недвижимости, занимаемой владельцем. Производство или поставка товаров или услуг (или использование имущества в административных целях) генерируют денежные потоки, которые относятся не только к недвижимости, но и к другим активам, используемым в процессе производства или поставки. МСФО (IAS) 16 "Основные средства" применяется для отражения недвижимости, занимаемой владельцем.

Ниже приведены примеры инвестиционного имущества¹³⁸:

- земля, предназначенная для получения прироста стоимости капитала в долгосрочной перспективе, а не для продажи в краткосрочной перспективе в ходе обычной хозяйственной деятельности;
- земля, дальнейшее предназначение которой в настоящее время пока не определено. (В случае, если предприятие не определило, будет ли оно использовать землю в качестве недвижимости, занимаемой владельцем, или для продажи в краткосрочной перспективе в ходе обычной хозяйственной деятельности, то считается, что земля предназначена для получения прироста стоимости капитала);
- здание, принадлежащее предприятию (или находящееся во владении предприятия по договору финансовой аренды) и предоставленное в аренду по одному или нескольким договорам операционной аренды;
- здание, не занятое в настоящее время, но предназначенное для сдачи в аренду по одному или нескольким договорам операционной аренды;
- недвижимость, строящаяся или реконструируемая для будущего использования в качестве инвестиционного имущества.

Далее приведены примеры статей, не являющихся инвестиционным имуществом, поэтому находящихся вне сферы применения настоящего стандарта¹³⁹:

- недвижимость, предназначенная для продажи в ходе обычной хозяйственной деятельности или находящаяся в процессе строительства или реконструкции с целью такой продажи (см. МСФО (IAS) 2 "Запасы"); например, недвижимость, приобретенная исключительно для последующей продажи в краткосрочной перспективе или для реконструкции и перепродажи;
- недвижимость, строящаяся или реконструируемая по поручению третьих лиц (см. МСФО (IAS) 11 "Договоры на строительство");
- недвижимость, занимаемая владельцем (см. МСФО (IAS) 16), в том числе (помимо прочего) недвижимость, предназначенная для дальнейшего использования в качестве недвижимости, занимаемой владельцем; недвижимость, предназначенная для будущей реконструкции и последующего использования в качестве недвижимости, занимаемой владельцем;

¹³⁷ Международный стандарт финансовой отчетности (IFRS) 16 "Аренда", п. B57

¹³⁸ IAS 40 "Инвестиционное имущество", п. 8.

¹³⁹ IAS 40 "Инвестиционное имущество", п. 9.

- недвижимость, занимаемая сотрудниками предприятия (независимо от того, платят ли сотрудники арендную плату по рыночным ставкам или нет), а также недвижимость, занимаемая владельцем и предназначенная для выбытия;
- недвижимость, сданная в аренду другому предприятию по договору финансовой аренды.

В отдельных случаях часть объекта недвижимости может использоваться для получения арендной платы или прироста стоимости капитала, а другая часть – для производства или поставки товаров, оказания услуг или в административных целях. Если такие части объекта могут быть проданы независимо друг от друга (или независимо друг от друга сданы в финансовую аренду), то предприятие учитывает эти части объекта по отдельности. Если же части объекта нельзя продать по отдельности, то объект классифицируется в качестве инвестиционного имущества только тогда, когда лишь незначительная часть этого объекта предназначена для использования в производстве или поставке товаров, оказании услуг или в административных целях¹⁴⁰.

Инвестиционное имущество следует признавать как актив тогда и только тогда:

- когда существует вероятность поступления в предприятие будущих экономических выгод, связанных с инвестиционным имуществом;
- можно надежно оценить стоимость инвестиционного имущества.

Методология определения срока полезной службы имущества

В рамках Отчета об определении справедливой стоимости основных средств в соответствии с МСФО Исполнитель может определять срок полезной службы актива.

Срок полезного использования актива определяется с точки зрения предполагаемой полезности актива для предприятия. Политика предприятия по управлению активами может предусматривать выбытие активов по истечении определенного времени или после потребления определенной доли будущих экономических выгод, заключенных в активе. Таким образом, срок полезного использования актива может оказаться короче, чем срок его экономической службы. Расчетная оценка срока полезного использования актива проводится с применением профессионального суждения, основанного на опыте работы предприятия с аналогичными активами¹⁴¹.

Срок полезного использования — это:

- период времени, на протяжении которого, как ожидается, актив будет иметься в наличии для использования предприятием;
- количество единиц продукции или аналогичных единиц, которые предприятие ожидает получить от использования актива¹⁴².

Будущие экономические выгоды, заключенные в активе, потребляются главным образом через его использование. К уменьшению экономических выгод, которые могли бы быть получены от данного актива, могут привести такие факторы, как моральное или коммерческое устаревание и физический износ. Соответственно, при определении срока полезной службы актива должны учитываться следующие факторы:

- предполагаемое использование актива (оценивается по расчетной мощности или физической производительности актива);
- предполагаемый физический износ, зависящий от производственных факторов, таких как количество смен, использующих данный актив, программа ремонта и обслуживания, а также условия хранения и обслуживания актива в период простоя;

¹⁴⁰ IAS 40 "Инвестиционное имущество", п. 10.

¹⁴¹ IAS 40 "Инвестиционное имущество", п. 10.

¹⁴² IAS 16 "Основные средства", п. 6.

- моральное или коммерческое устаревание в результате изменений или усовершенствования производственного процесса, или изменений объема спроса на рынке на продукцию или услуги, производимые или предоставляемые с использованием актива;
- юридические или аналогичные ограничения на использование актива, такие как сроки аренды.

Таким образом, в Отчете об определении справедливой стоимости основных средств в соответствии с МСО должны найти отражение результаты определения срока полезной службы каждого актива. Результаты определения показателя срока полезной службы анализируемых основных средств представлены в разделе 3.6 настоящего Отчета.

МЕТОДОЛОГИЯ ОПРЕДЕЛЕНИЯ СПРАВЕДЛИВОЙ И РЫНОЧНОЙ СТОИМОСТИ ОСНОВНЫХ СРЕДСТВ

При определении рыночной стоимости¹⁴³ объекта оценки определяется наиболее вероятная цена, по которой данный объект оценки может быть отчужден на дату оценки на открытом рынке в условиях конкуренции, когда стороны сделки действуют разумно, располагая всей необходимой информацией, а на величине цены сделки не отражаются какие-либо чрезвычайные обстоятельства, т. е. когда:

- одна из сторон сделки не обязана отчуждать объект оценки, а другая сторона не обязана принимать исполнение;
- стороны сделки хорошо осведомлены о предмете сделки и действуют в своих интересах;
- объект оценки представлен на открытом рынке в форме публичной оферты, типичной для аналогичных объектов оценки;
- цена сделки представляет собой разумное вознаграждение за объект оценки и принуждения к совершению сделки в отношении сторон сделки с чьей-либо стороны не было;
- платеж за объект оценки выражен в денежной форме.

"**Справедливая стоимость** — это цена, которая могла бы быть получена при продаже актива или уплачена при обязательстве в упорядоченной сделке между участниками рынка на дату измерения"¹⁴⁴.

Справедливая стоимость — это рыночная оценка, а не оценка, формируемая с учетом специфики предприятия. По некоторым активам и обязательствам могут существовать наблюдаемые рыночные операции или рыночная информация. По другим активам и обязательствам наблюдаемые рыночные операции или рыночная информация могут отсутствовать. Однако цель оценки справедливой стоимости в обоих случаях одна и та же — определить цену, по которой проводилась бы операция, осуществляемая на организованном рынке, по продаже актива или передаче обязательства между участниками рынка на дату оценки в текущих рыночных условиях (т. е. выходная цена на дату оценки с точки зрения участника рынка, который удерживает актив или имеет обязательство)¹⁴⁵.

Если цена на идентичный актив или обязательство не наблюдается на рынке, предприятие оценивает справедливую стоимость, используя другой метод оценки, который обеспечивает максимальное использование уместных наблюдаемых исходных данных и минимальное использование ненаблюдаемых исходных данных. Поскольку справедливая стоимость является рыночной оценкой, она определяется с использованием таких допущений, которые участники рынка использовали бы при определении стоимости актива или обязательства, включая допущения о риске. Следовательно, намерение предприятия удерживать актив или урегулировать, или иным образом выполнить обязательство не является уместным фактором при оценке справедливой стоимости¹⁴⁶.

¹⁴³ Фонд МСФО.

¹⁴⁴ Фонд МСФО.

¹⁴⁵ IFRS 13, п. 2.

¹⁴⁶ IFRS 13, п. 3.

Оценка справедливой стоимости осуществляется для конкретного актива или обязательства. Следовательно, при оценке справедливой стоимости предприятие должно учитывать характеристики актива или обязательства таким образом, как если бы участники рынка учитывали данные характеристики при определении цены актива или обязательства на дату оценки. Такие характеристики включают, например:

- состояние и местонахождение актива;
- ограничения на продажу или использование актива при наличии таковых¹⁴⁷.

Оценка справедливой стоимости предполагает обмен актива или обязательства при проведении между участниками рынка операции на добровольной основе по продаже актива или передаче обязательства на дату оценки в текущих рыночных условиях¹⁴⁸.

Оценка справедливой стоимости предполагает проведение операции по продаже актива или передаче обязательства:

- на рынке, который является основным для данного актива или обязательства;
- при отсутствии основного рынка на рынке, наиболее выгодном для данного актива или обязательства¹⁴⁹.

При оценке справедливой стоимости нефинансового актива учитывается способность участника рынка генерировать экономические выгоды посредством наилучшего и наиболее эффективного использования актива или посредством его продажи другому участнику рынка, который использовал бы данный актив наилучшим и наиболее эффективным образом¹⁵⁰.

При оценке справедливой стоимости нефинансового актива принимается допущение о том, что актив продается согласно с единицей учета, предусмотренной в других МСФО (которой может являться отдельный актив). Так обстоит дело даже в том случае, когда при такой оценке справедливой стоимости принимается допущение о том, что наилучшее и наиболее эффективное использование актива заключается в его использовании в комбинации с другими активами или с другими активами и обязательствами, потому что оценка справедливой стоимости предполагает, что участник рынка уже имеет дополнительные активы и связанные с ними обязательства¹⁵¹.

В таких случаях предприятие должно оценивать справедливую стоимость обязательства или долевого инструмента следующим образом:

- используя котированную на активном рынке цену на идентичную единицу, удерживаемую другой стороной как актив, при наличии такой цены;
- при отсутствии такой цены — используя другие наблюдаемые исходные данные, такие как цена, котированная на рынке, который не является активным для идентичной единицы, удерживаемой другой стороной как актив;
- при отсутствии вышеописанных наблюдаемых цен — используя другой метод оценки, такой как:
- доходный подход (например, метод оценки по приведенной стоимости, при котором учитываются будущие потоки денежных средств, которые участник рынка ожидал бы получить от обязательства или долевого инструмента, который он удерживает как актив);
- рыночный подход (например, используя котированные цены на аналогичные обязательства или долевого инструменты, удерживаемые другими сторонами как активы).¹⁵²

¹⁴⁷ IFRS 13, п. 11.

¹⁴⁸ IFRS 13, п. 15.

¹⁴⁹ IFRS 13, п. 16.

¹⁵⁰ IFRS 13, п. 27.

¹⁵¹ IFRS 13, п. 32.

¹⁵² IFRS 13, п. 38.

Следует отметить, что классификация актива как специализированного не должна автоматически приводить к заключению о том, что следует принять оценку на основе АЗЗ. Даже если актив оказывается специализированным, в некоторых случаях есть возможность провести оценку специализированного имущества, используя подход на основе рыночных сравнений или подход на основе капитализации дохода¹⁵³.

Таким образом, для определения справедливой стоимости основных средств применяются три фундаментальных подхода:

- затратный подход (метод);
- сравнительный подход;
- доходный подход.

Применимость тех или иных методов и процедур установления справедливой стоимости определяется исходя из способа, каким имущество обычно продается на рынке.

Большинство стандартов финансовой отчетности предусматривает, что финансовая отчетность составляется в предположении о продолжающем действовать предприятии, за исключением случаев, когда руководство предприятия намеревается ликвидировать организацию или прекратить бизнес, или не имеет никакой реальной альтернативы тому, чтобы так поступить. За исключением случаев оценки финансовых инструментов, обычно целесообразно включать в отчет допущение, что актив (или активы) по-прежнему будет использоваться в составе бизнеса, частью которого он является. Такое допущение не применяется в случаях, когда ясны намерения ликвидировать организацию или продать определенный актив либо предусматриваются требования рассмотреть сумму, которая могла бы быть получена от отчуждения актива или вывода его из эксплуатации.

Оценку, подготавливаемую для ее включения в финансовую отчетность, обычно неприемлемо проводить на основе специальных допущений.

ЭТАПЫ ПРОВЕДЕНИЯ ОЦЕНКИ

В соответствии с Федеральными стандартами оценки (ФСО) проведение оценки включает в себя следующие этапы:

- заключение договора на проведение оценки, включая задание на оценку;
- сбор и анализ информации, необходимой для проведения оценки;
- применение подходов к оценке, включая выбор методов оценки и осуществление необходимых расчетов;
- согласование (обобщение) результатов применения подходов к оценке и определение итоговой величины стоимости объекта оценки;
- составление отчета об оценке.

На этапе сбора, обработки и анализа информации, необходимой для оценки, следует собрать и проанализировать техническую, рыночную, юридическую, бухгалтерскую, финансовую и другую информацию, необходимую и достаточную для получения обоснованного мнения относительно рыночной стоимости объекта оценки.

Исполнитель осуществляет необходимые расчеты того или иного вида стоимости объекта оценки с учетом полученных количественных и качественных характеристик объекта оценки, результатов анализа рынка, к которому относится объект оценки, а также обстоятельств, уменьшающих вероятность получения доходов от объекта оценки в будущем (рисков), и другой информации.

¹⁵³ МР 8 "Затратный подход для финансовой отчетности (АЗЗ)", стр. 261.

СРАВНИТЕЛЬНЫЙ ПОДХОД

Сравнительный подход — совокупность методов оценки, основанных на получении стоимости объекта оценки путем сравнения оцениваемого объекта с объектами-аналогами¹⁵⁴. Объектом-аналогом объекта оценки для целей оценки признается объект, сходный с объектом оценки по основным экономическим, материальным, техническим и другим характеристикам, определяющим его стоимость¹⁵⁵.

Сравнительный подход рекомендуется применять, когда доступна достоверная и достаточная для анализа информация о ценах и характеристиках объектов-аналогов. При этом могут применяться как цены совершенных сделок, так и цены предложений¹⁵⁶.

В рамках сравнительного подхода применяются различные методы, основанные как на прямом сопоставлении оцениваемого объекта и объектов-аналогов, так и методы, основанные на анализе статистических данных и информации о рынке объекта оценки.¹⁵⁷

При применении сравнительного подхода к оценке недвижимости оценщик необходимо учитывать следующие положения¹⁵⁸:

- сравнительный подход применяется для оценки недвижимости, когда можно подобрать достаточное для оценки количество объектов-аналогов с известными ценами сделок и (или) предложений;
- в качестве объектов-аналогов используются объекты недвижимости, которые относятся к одному с оцениваемым объектом сегменту рынка и сопоставимы с ним по ценообразующим факторам. При этом для всех объектов недвижимости, включая оцениваемый, ценообразование по каждому из указанных факторов должно быть единообразным;
- при проведении оценки должны быть описаны объем доступных оценщику рыночных данных об объектах-аналогах и правила их отбора для проведения расчетов. Использование в расчетах лишь части доступных оценщику объектов-аналогов должно быть обосновано в отчете об оценке;
- для выполнения расчетов используются типичные для аналогичного объекта сложившиеся на рынке оцениваемого объекта удельные показатели стоимости (единицы сравнения), в частности цена или арендная плата за единицу площади или единицу объема;
- в зависимости от имеющейся на рынке исходной информации в процессе оценки недвижимости могут использоваться качественные методы оценки (относительный сравнительный анализ, метод экспертных оценок и другие методы), количественные методы оценки (метод регрессионного анализа, метод количественных корректировок и другие методы), а также их сочетания.
- При применении качественных методов оценка недвижимости выполняется путем изучения взаимосвязей, выявляемых на основе анализа цен сделок и (или) предложений с объектами-аналогами или соответствующей информации, полученной от экспертов, и использования этих взаимосвязей для проведения оценки в соответствии с технологией выбранного для оценки метода.

При применении метода корректировок каждый объект-аналог сравнивается с объектом оценки по ценообразующим факторам (элементам сравнения), выявляются различия объектов по этим факторам и цена объекта-аналога или ее удельный показатель корректируется по выявленным различиям с целью дальнейшего определения стоимости объекта оценки. При этом корректировка

¹⁵⁴ Федеральный стандарт оценки "Общие понятия оценки, подходы и требования к проведению оценки" (ФСО №1), п. 12.

¹⁵⁵ Федеральный стандарт оценки "Общие понятия оценки, подходы и требования к проведению оценки" (ФСО №1), п. 10.

¹⁵⁶ Федеральный стандарт оценки "Общие понятия оценки, подходы и требования к проведению оценки" (ФСО №1), п. 13.

¹⁵⁷ Федеральный стандарт оценки "Общие понятия оценки, подходы и требования к проведению оценки" (ФСО №1), п. 14.

¹⁵⁸ Федеральный стандарт оценки "Оценка недвижимости" (ФСО №7), п. 22.

по каждому элементу сравнения основывается на принципе вклада этого элемента в стоимость объекта.

При применении методов регрессионного анализа оценщик, используя данные сегмента рынка оцениваемого объекта, конструирует модель ценообразования, соответствующую рынку этого объекта, по которой определяет расчетное значение искомой стоимости;

- для сравнения объекта оценки с другими объектами недвижимости, с которыми были совершены сделки или которые представлены на рынке для их совершения, обычно используются следующие элементы сравнения:
 - передаваемые имущественные права, ограничения (обременения) этих прав;
 - условия финансирования состоявшейся или предполагаемой сделки (вид оплаты, условия кредитования, иные условия);
 - условия продажи (нетипичные для рынка условия, сделка между аффилированными лицами, иные условия);
 - условия рынка (изменения цен за период между датами сделки и оценки, скидки к ценам предложений, иные условия);
 - вид использования и (или) зонирование;
 - местоположение объекта;
 - физические характеристики объекта, в том числе свойства земельного участка, состояние объектов капитального строительства, соотношение площади земельного участка и площади его застройки, иные характеристики;
 - экономические характеристики (уровень операционных расходов, условия аренды, состав арендаторов, иные характеристики);
 - наличие движимого имущества, не связанного с недвижимостью;
 - другие характеристики (элементы), влияющие на стоимость;
- помимо стоимости, сравнительный подход может использоваться для определения других расчетных показателей, например арендных ставок, износа и устареваний, ставок капитализации и дисконтирования.

В рамках сравнительного подхода для оценки недвижимого имущества могут использоваться следующие методы¹⁵⁹:

- метод прямого сравнительного анализа продаж;
- метод валового рентного мультипликатора;
- метод общего коэффициента капитализации.

Метод прямого сравнительного анализа продаж предполагает последовательное внесение в цены отобранных аналогичных объектов недвижимости корректировок, обусловленных различиями в экономических и физических параметрах, влияющих на цену¹⁶⁰.

Метод валового рентного мультипликатора основывается на том, что величина дохода, приносимого недвижимостью, является ценообразующим фактором, и анализ соотношения цены и дохода по аналогичным объектам дает основание для использования усредненных результатов этого анализа при оценке конкретного объекта недвижимости.

¹⁵⁹ Оценка недвижимости/Под ред. М. А. Федотовой. — М.: "Финансы и статистика", 2008. С. 171–181.

¹⁶⁰ Оценка стоимости недвижимости: учебное пособие/Е. Н. Иванова. — 3-е изд., стер. — М.: "КРОНУС", 2009. С. 212.

Метод общего коэффициента капитализации. Общая ставка капитализации применяется к чистому операционному доходу объекта недвижимости. Ставка определяется на основании анализа отношений чистых операционных доходов аналогов к их ценам.

Методы сравнительного подхода применимы к оценке любых объектов, аналоги которых представлены на рынке в достаточном для их применения количестве. Для уникальных объектов и на пассивных рынках указанные методы, как правило, не применяются.

Метод прямого сравнительного анализа продаж

Метод прямого сравнительного анализа продаж для оценки недвижимого имущества используется в том случае, когда на рынке имеется достаточное количество публичной информации о ценах сделок (предложений) по аналогичным объектам.

Метод прямого сравнительного анализа продаж включает несколько этапов:

- анализ рыночной ситуации и сбор информации об объектах-аналогах;
- определение единицы сравнения из числа типичных для рынка объекта оценки удельных показателей;
- выделение необходимых элементов сравнения (ценообразующие факторы);
- формирование репрезентативной (представительной) выборки объектов-аналогов;
- анализ различия в уровнях элементов сравнения (ценообразующих факторов);
- расчет стоимости значения единицы сравнения для объекта оценки;
- определение значения стоимости (или иной расчетной величины) исходя из полученного значения стоимости единицы сравнения и соответствующего ей показателя (площади, объема и т. п.) для объекта оценки.

Единицы сравнения определяются из числа типичных для рынка объекта оценки удельных показателей (например, цена за единицу площади или объема, отношение единицы дохода к цене и т. п.).

Выбор единиц сравнения обосновывается. На различных сегментах рынка недвижимости используются различные единицы сравнения.

Единицы сравнения земельных участков: цена за 1 га; цена за 1 сотку (100 кв. м); цена за 1 кв. м.

Единицы сравнения застроенных участков: цена за 1 кв. м общей площади; цена за 1 фронтальный метр; цена за 1 кв. м чистой площади, подлежащей сдаче в аренду; цена за 1 кв. м.

Выделяются необходимые **элементы сравнения**.

Элементы сравнения — характеристики объектов недвижимости и сделок, которые оказывают существенное влияние на изменение цен по выборке объектов-аналогов¹⁶¹.

Среди элементов сравнения, как правило, анализируются следующие элементы сравнения:

- состав передаваемых прав на объект;
- условия финансирования состоявшейся или предполагаемой сделки;
- условия продажи (предложения);
- различия между ценами предложения/спроса и сделок (торг);
- период между датами сделок (предложений) и оценки;
- характеристики месторасположения объекта;

¹⁶¹ Стандарты и правила оценочной деятельности Саморегулируемой межрегиональной ассоциации оценщиков (СМАО). "Оценка недвижимости", п. 4.4.1, http://smao.ru/ru/news/smao/article_3018.html

- физические характеристики объекта;
- экономические характеристики использования объекта;
- компоненты стоимости, не связанные с недвижимостью.

Применяя сравнительный подход, оценщик корректирует значения единицы сравнения для объектов-аналогов по каждому элементу в зависимости от соотношения характеристик объекта оценки и объекта-аналога по данному элементу.

Классификация и суть корректировок (поправок)

Классификация вводимых поправок основана на учете разных способов расчета и внесения корректировок на различия, имеющиеся между оцениваемым объектом и сопоставимым аналогом.

Корректировки (поправки) делятся:

- на процентные (коэффициентные) поправки;
- стоимостные (денежные) поправки.

Процентные (коэффициентные) поправки вносятся путем умножения цены продажи объекта-аналога или его единицы сравнения на коэффициент (поправку), отражающий степень различий в характеристиках объекта-аналога и оцениваемого объекта. Если оцениваемый объект лучше сопоставимого аналога, то к цене последнего вносится повышающий коэффициент, если хуже — понижающий коэффициент. К процентным поправкам можно отнести, например, поправки на местоположение, износ, время продажи.

Приведенная стоимость объекта-аналога с учетом процентной поправки рассчитывается по формуле:

$$C_{\text{ед. ср.}} = C_{\text{ед. ср. до}} \times (1 + P\%),$$

где:

$C_{\text{ед. ср.}}$ — стоимость объекта-аналога;

$C_{\text{ед. ср. до}}$ — стоимость объекта-аналога до учета поправки;

$P\%$ — величина процентной поправки.

Стоимостные (денежные) поправки, вносимые к единице сравнения, изменяют цену проданного объекта-аналога на определенную сумму, в которую оценивается различие в характеристиках объекта-аналога и оцениваемого объекта. Поправка вносится положительная, если оцениваемый объект лучше сопоставимого аналога, если хуже, применяется отрицательная поправка. К денежным поправкам, вносимым к единице сравнения, можно отнести поправки на качественные характеристики, а также поправки, рассчитанные статистическими методами. Приведенная стоимость аналога с учетом стоимостной (денежной) поправки рассчитывается по формуле:

$$C_{\text{ед. ср.}} = C_{\text{ед. ср. до}} + П_{\text{ст.}},$$

где:

$C_{\text{ед. ср.}}$ — стоимость объекта-аналога;

$C_{\text{ед. ср. до}}$ — стоимость объекта-аналога до учета поправки;

$П_{\text{ст.}}$ — величина стоимостной (денежной) поправки.

Расчет и внесение поправок

Для расчета и внесения поправок, как правило, можно выделить следующие методы:

- методы, основанные на анализе парных продаж;
- экспертные методы расчета и внесения поправок;
- статистические методы.

Под парной продажей подразумевается продажа двух объектов, в идеале являющихся точной копией друг друга, за исключением одного параметра (например, местоположения), наличием которого и объясняется разница в цене этих объектов.

Основу экспертных методов расчета и внесения поправок, обычно процентных, составляет субъективное мнение эксперта-оценщика о том, насколько оцениваемый объект хуже или лучше сопоставимого аналога.

Экспертными методами расчета и внесения поправок обычно пользуются, когда невозможно рассчитать достаточно точные денежные поправки, но есть рыночная информация о процентных различиях.

Статистические методы расчета поправок сводятся к применению метода корреляционно-регрессионного анализа, который заключается в допустимой формализации зависимости между изменениями цен объектов недвижимости и изменениями каких-либо его характеристик.

На заключительном этапе сравнительного подхода оценщик согласовывает результаты корректирования значений единицы сравнения по выбранным объектам-аналогам. Оценщик обосновывает схемы согласования.

МЕТОД ВАЛОВОГО РЕНТНОГО МУЛЬТИПЛИКАТОРА

Валовой рентный мультипликатор (ВРМ) — это отношение продажной цены или к потенциальному валовому доходу (ПВД), или к действительному валовому доходу (ДВД).

Для применения метода ВРМ необходимо:

- оценить рыночный валовой (действительный) доход, генерируемый объектом;
- определить отношение валового (действительного) дохода к цене продажи по сопоставимым продажам аналогов;
- умножить валовой (действительный) доход от оцениваемого объекта на усредненное (средневзвешенное) значение ВРМ по аналогам.

МЕТОД ОБЩЕГО КОЭФФИЦИЕНТА КАПИТАЛИЗАЦИИ

Метод общего коэффициента капитализации включает в себя несколько этапов:

- рассчитывается чистый операционный доход оцениваемого объекта недвижимости;
- на основе анализа рынка формируется репрезентативная выборка аналогов оцениваемого объекта, по которым имеется достаточная информация о цене продажи и величине чистого операционного дохода;
- вносятся необходимые корректировки, учитывающие сопоставимость аналогов с оцениваемым объектом;
- по каждому объекту рассчитывается ставка капитализации;
- определяется итоговое значение общего коэффициента капитализации как средняя или средневзвешенная величина расчетных значений ставок по всем аналогам;
- определяется рыночная стоимость объекта как отношение чистого операционного дохода оцениваемого объекта к итоговому значению общей ставки капитализации.

ДОХОДНЫЙ ПОДХОД

Доходный подход — совокупность методов оценки стоимости объекта оценки, основанных на определении ожидаемых доходов от использования объекта оценки¹⁶².

Доходный подход рекомендуется применять, когда существует достоверная информация, позволяющая прогнозировать будущие доходы, которые объект оценки способен приносить, а также связанные с объектом оценки расходы¹⁶³.

В рамках доходного подхода применяются различные методы, основанные на дисконтировании денежных потоков и капитализации дохода¹⁶⁴.

При применении доходного подхода для оценки недвижимого имущества необходимо учитывать следующие положения¹⁶⁵:

- доходный подход применяется для оценки недвижимости, генерирующей или способной генерировать потоки доходов;
- в рамках доходного подхода стоимость недвижимости может определяться методом прямой капитализации, методом дисконтирования денежных потоков или методом капитализации по расчетным моделям;
- метод прямой капитализации применяется для оценки объектов недвижимости, не требующих значительных капитальных вложений в их ремонт или реконструкцию, фактическое использование которых соответствует их наиболее эффективному использованию. Определение стоимости объектов недвижимости с использованием данного метода выполняется путем деления соответствующего рынка годового дохода от объекта на общую ставку капитализации, которая при этом определяется на основе анализа рыночных данных о соотношениях доходов и цен объектов недвижимости, аналогичных оцениваемому объекту;
- метод дисконтирования денежных потоков применяется для оценки недвижимости, генерирующей или способной генерировать потоки доходов с произвольной динамикой их изменения во времени путем дисконтирования их по ставке, соответствующей доходности инвестиций в аналогичную недвижимость;
- метод капитализации по расчетным моделям применяется для оценки недвижимости, генерирующей регулярные потоки доходов с ожидаемой динамикой их изменения. Капитализация таких доходов проводится по общей ставке капитализации, конструируемой на основе ставки дисконтирования, принимаемой в расчет модели возврата капитала, способов и условий финансирования, а также ожидаемых изменений доходов и стоимости недвижимости в будущем;
- структура (учет налогов, возврата капитала, темпов изменения доходов и стоимости актива) используемых ставок дисконтирования и (или) капитализации должна соответствовать структуре дисконтируемого (капитализируемого) дохода;
- для недвижимости, которую можно сдавать в аренду, в качестве источника доходов следует рассматривать арендные платежи;
- оценка недвижимости, предназначенной для ведения определенного вида бизнеса (например, гостиницы, рестораны, автозаправочные станции), может проводиться на основании информации об операционной деятельности этого бизнеса путем выделения из его стоимости составляющих, не относящихся к оцениваемой недвижимости.

¹⁶² Федеральный стандарт оценки "Общие понятия оценки, подходы и требования к проведению оценки" (ФСО №1), п. 15.

¹⁶³ Федеральный стандарт оценки "Общие понятия оценки, подходы и требования к проведению оценки" (ФСО №1), п. 16.

¹⁶⁴ Федеральный стандарт оценки "Общие понятия оценки, подходы и требования к проведению оценки" (ФСО №1), п. 17.

¹⁶⁵ Федеральный стандарт оценки "Оценка недвижимости" (ФСО №7), п. 23.

Данный подход для недвижимого и движимого имущества реализуется следующими методами:

- метод прямой капитализации дохода;
- метод дисконтированных денежных потоков;
- методы, использующие другие формализованные модели.

Метод прямой капитализации дохода

Метод прямой капитализации доходов предназначен для оценки действующих объектов, текущее использование которых соответствует их наиболее эффективному использованию. Оценка стоимости недвижимого имущества с использованием данного метода выполняется путем деления типичного годового дохода на ставку капитализации.

$$C = \frac{\text{ЧОД}}{K},$$

где:

C — стоимость, определенная методом прямой капитализации дохода;

ЧОД — чистый операционный доход;

K — коэффициент капитализации.

Метод капитализации доходов используется, если¹⁶⁶:

- потоки доходов стабильны длительный период времени, представляют собой значительную положительную величину;
- потоки доходов возрастают устойчивыми, умеренными темпами.

Алгоритм расчета методом капитализации:

- определение величины потенциального валового дохода;
- определение величины действительного валового дохода;
- определение величины операционных расходов;
- определение величины чистого операционного дохода;
- определение коэффициента капитализации;
- определение рыночной стоимости объекта оценки в рамках метода капитализации.

Потенциальный валовой доход (ПВД) — доход, который можно получить от сдачи в аренду недвижимости при 100%-ном ее использовании без учета всех потерь и расходов¹⁶⁷. Расчет производится по формуле:

$$\text{ПВД} = S \times C_{1 \text{ кв. м}},$$

где:

S — арендуемая площадь объекта оценки, кв. м;

C_{1 кв. м} — ставка арендной платы за кв. м.

¹⁶⁶ Оценка недвижимости под ред. А. Г. Грязновой, М. А. Федотовой. — М.: "Финансы и статистика", 2007. С. 121.

¹⁶⁷ Оценка недвижимости под ред. А. Г. Грязновой, М. А. Федотовой. — М.: "Финансы и статистика", 2007. С. 121.

Величина действительного валового дохода (ДВД) определяется путем внесения к значению ПВД поправки на загрузку помещений и недосбор арендной платы.

$$\text{ДВД} = \text{ПВД} \times (1 - \text{Па}) \times (1 - \text{Пнд}) + \text{Дпр},$$

где:

ДВД — действительный валовой доход;

ПВД — потенциальный валовой доход;

Па — потери при сборе арендной платы;

Пнд — потери от недоиспользования площадей;

Дпр — прочие доходы.

Потери арендной платы от вакансий и недосбора платежей — это среднегодовая величина потерь дохода, например, вследствие смены арендаторов, нарушения графика арендных платежей, неполной занятости площадей и т. п.

Существуют следующие способы определения показателя потерь¹⁶⁸:

- потери могут рассчитываться по ставке, определяемой для типичного уровня управления на данном сегменте рынка, то есть за основу берется рыночный показатель;
- на основе ретроспективных и текущих данных по оцениваемому объекту, то есть анализируются арендные договоры по срокам действия, частота их перезаключения, величина периодов между окончанием действия одного договора и заключения другого и т. п.

При эффективном менеджменте, большой площади объекта оценки и текущем состоянии рынка коммерческой недвижимости остается вероятность того, что часть площадей не будет сдана в аренду или не будет собрана арендная плата с арендуемых площадей.

На основании мониторинга рынка типичным условием при заключении договоров аренды является внесение арендной платы авансовыми платежами и страхового взноса, поэтому при сборе арендной платы Исполнитель принимает потери равными 0%.

Операционные расходы — это расходы, необходимые для обеспечения нормального функционирования объекта недвижимости и воспроизводства действительного валового дохода¹⁶⁹.

Операционные расходы делятся¹⁷⁰:

- на условно-постоянные;
- условно-переменные, или эксплуатационные;
- расходы на замещение.

К **условно-постоянным** относятся расходы, размер которых не зависит от степени эксплуатационной загруженности объекта и уровня предоставленных услуг, а именно:

- налог на имущество;
- платежи за земельный участок (земельный налог или арендная плата);
- страховые взносы (платежи по страхованию имущества);
- заработная плата (в том числе налоги) обслуживающего персонала (если она фиксирована вне зависимости от загрузки).

¹⁶⁸ Оценка недвижимости под ред. А. Г. Грязновой, М. А. Федотовой. — М.: "Финансы и статистика", 2007, стр. 123.

¹⁶⁹ Оценка недвижимости под ред. А. Г. Грязновой, М. А. Федотовой. — М.: "Финансы и статистика", 2007, стр. 124.

¹⁷⁰ Оценка недвижимости под ред. А. Г. Грязновой, М. А. Федотовой. — М.: "Финансы и статистика", 2007, стр. 125.

К **условно-переменным** относятся расходы, размер которых зависит от степени эксплуатационной загруженности объекта и уровня предоставляемых услуг, а именно:

- расходы на управление;
- расходы на заключение договоров аренды;
- заработная плата (в том числе налоги) обслуживающего персонала;
- коммунальные расходы;
- расходы на уборку;
- расходы на эксплуатацию и ремонт;
- на содержание территории и автостоянки;
- расходы по обеспечению безопасности и т. д.

На рынке аренды коммерческой недвижимости используется понятие, аналогичное понятию "операционные условно-переменные расходы", именуемое "эксплуатационные расходы"¹⁷¹. Данный показатель в денежном выражении может быть, как включен в ставку арендной платы, так и оплачиваться отдельно.

Величина налога на имущество

В соответствии с главой 30 Налогового Кодекса РФ "Налог на имущество организаций" объектом налогообложения по налогу на имущество, начиная с 01.04.2004 г., признается движимое и недвижимое имущество, учитываемое на балансе в качестве объектов основных средств, в соответствии с установленным порядком ведения бухгалтерского учета. Налоговая база определяется как среднегодовая стоимость имущества, признаваемого объектом налогообложения.

Закону г. Москвы №64 от 5 ноября 2003 г. "О налоге на имущество организаций" (с изменениями на 25.11.2015 г.), налоговая база как кадастровая стоимость объектов недвижимого имущества определяется в отношении:

- административно-деловых центров и торговых центров (комплексов) общей площадью свыше 3 000 кв. м. и помещений в них (кроме помещений, находящихся в оперативном управлении органов государственной власти, автономных, бюджетных и казенных учреждений), если соответствующие здания (строения, сооружения), за исключением многоквартирных домов, расположены на земельных участках, один из видов разрешенного использования которых предусматривает размещение офисных зданий делового, административного и коммерческого назначения, торговых объектов, объектов общественного питания и (или) бытового обслуживания;
- отдельно стоящих нежилых зданий (строений, сооружений) общей площадью свыше 2 000 кв. м и помещений в них, фактически используемых в целях делового, административного или коммерческого назначения, а также в целях размещения торговых объектов, объектов общественного питания и (или) объектов бытового обслуживания;
- расположенных в многоквартирных домах нежилых помещений, площадь каждого из которых свыше 3 000 кв. м, принадлежащих одному или нескольким собственникам, фактически используемых для размещения офисов, торговых объектов, объектов общественного питания и (или) объектов бытового обслуживания;
- объектов недвижимого имущества иностранных организаций, не осуществляющих деятельность в Российской Федерации через постоянные представительства, а также объектов недвижимого имущества иностранных организаций, не относящихся к деятельности данных организаций в Российской Федерации через постоянные представительства;

¹⁷¹ Оценка для целей залога: теория, практика, рекомендации, М. А. Федотова, В. Ю. Рослова, О. Н. Щербакова, А. И. Мышанов. — М.: "Финансы и статистика", 2008, стр. 310.

- жилых домов и жилых помещений, не учитываемых на балансе в качестве объектов основных средств в порядке, установленном для ведения бухгалтерского учета, по истечении двух лет со дня принятия указанных объектов к бухгалтерскому учету.

Ставки налога на имущества для Москвы и Московской области представлены в таблице ниже.

Таблица 1. Ставки налога на имущество

Год	Ставка налога на имущество для г. Москвы	Ставка налога на имущество для Московской области
2014	0,90%	1,00%
2015	1,20%	1,50%
2016	1,30%	2,00%
2017	1,40%	2,00%
2018	1,50%	2,00%

Источник: Закон г. Москвы №63 от 20 ноября 2013 г., Закон г. Москвы №64 от 05.11.2003 г. "О налоге на имущество организаций" (с изменениями на 25.11.2015 г.), Закон Московской области № 137/2013-ОЗ от 15 ноября 2013 г.

Для остальных объектов недвижимого имущества величина налога на имущество принимается Исполнителем в размере 2,2% от среднегодовой остаточной балансовой стоимости объекта оценки на следующий год после даты оценки. Величина амортизационных отчислений принята на уровне 3,33% (срок амортизации объекта составляет 30 лет) по сложившейся практике для объектов аналогичного класса.

В качестве остаточной балансовой стоимости на дату оценки принимается стоимость, полученная в рамках доходного подхода. Это обусловлено тем, что использование данных бухгалтерии об остаточной балансовой стоимости, а также инвентаризационной стоимости в российской действительности зачастую неприемлемо, так как она может отличаться от рыночной в несколько раз.

По мнению Исполнителя, необходимым условием получения достоверного результата является использование метода последовательных приближений, позволяющего определить итерационным путем справедливую базу для налогообложения, которая соответствует рыночной стоимости объекта оценки, определенной в рамках доходного подхода, за вычетом стоимости земельного участка.

Плата за земельный участок¹⁷²

Плата за землю – общее название для всех видов обязательных платежей, уплачиваемых в связи с правом частной собственности и иных вещных прав на землю.

Выделяют следующие основные формы платы за использование земельными участками:

- земельный налог (до введения в действие налога на недвижимость);
- арендная плата.

Земельный налог уплачивается собственниками земли, землевладельцами и землепользователями, кроме арендаторов. Последние вносят арендную плату.

Порядок исчисления и уплаты земельного налога устанавливается законодательством Российской Федерации о налогах и сборах (гл. 31 НК РФ).

Земельный налог устанавливается и вводится в действие НК РФ и нормативными правовыми актами представительных органов муниципальных образований и обязателен к уплате на территориях этих муниципальных образований.

¹⁷² <http://jurkom74.ru/materialy-dlia-ucheby/poniatie-i-vidy-platy-za-zemliu>, <https://ru.wikipedia.org>

Налоговая база определяется как кадастровая стоимость земельных участков, признаваемых объектом налогообложения.

Налогоплательщиками признаются (ст. 388 НК РФ):

- организации и физические лица, обладающие земельными участками, признаваемыми объектом налогообложения в соответствии со статьей 389 Кодекса, на праве собственности, праве постоянного (бессрочного) пользования или праве пожизненного наследуемого владения, если иное не установлено настоящим пунктом.

В отношении земельных участков, входящих в имущество, составляющее паевой инвестиционный фонд, налогоплательщиками признаются управляющие компании. При этом налог уплачивается за счет имущества, составляющего этот паевой инвестиционный фонд.

Не признаются налогоплательщиками организации и физические лица в отношении земельных участков:

- находящихся на праве безвозмездного срочного пользования;
- переданных по договору аренды.

Налоговые ставки устанавливаются нормативными правовыми актами представительных органов муниципальных образований (законами городов федерального значения Москвы и Санкт-Петербурга) и не могут превышать:

- 0,3% от кадастровой стоимости в отношении земельных участков:
 - отнесенных к землям сельскохозяйственного назначения или к землям в составе зон сельскохозяйственного использования в поселениях и используемых для сельскохозяйственного производства;
 - занятых жилищным фондом и объектами инженерной инфраструктуры жилищно-коммунального комплекса (за исключением доли в праве на земельный участок, принадлежащей на объект, не относящийся к жилищному фонду и к объектам инженерной инфраструктуры жилищно-коммунального комплекса) или предоставленных для жилищного строительства;
 - предоставленных для личного подсобного хозяйства, садоводства, огородничества или животноводства;
- 1,5% от кадастровой стоимости в отношении прочих земельных участков.

Арендная плата

Согласно ст. 65 ЗК РФ за земли, переданные в аренду, взимается арендная плата.

Порядок определения размера арендной платы, порядок, условия и сроки внесения арендной платы за земли, находящиеся в собственности Российской Федерации, субъектов Российской Федерации или муниципальной собственности, устанавливаются соответственно:

- Правительством Российской Федерации,
- органами государственной власти субъектов Российской Федерации,
- органами местного самоуправления.

Размер арендной платы является существенным условием договора аренды земельного участка.

Порядок, условия и сроки внесения арендной платы за земельные участки, находящиеся в частной собственности, устанавливаются договорами аренды земельных участков.

Расходы на страхование — это стоимость по договору страхования. Как правило, стоимость по договору страхования принимается из расчета остаточной балансовой стоимости объекта или стоимости замещения с учетом износа. Четких критериев по величине страховых отчислений законодательством РФ не установлено. Возмещение убытков происходит исходя из стоимости и застрахованных рисков, указанных в договоре страхования. Норма ежегодных страховых отчислений, в соответствии с типовым договором страхования таких компаний, как ОАО "СК ГАЙДЕ", открытое страховое акционерное общество (ОСАО) "Ингосстрах", группа "АльфаСтрахование", РЕСО "Гарантия", ГСК "Югория", ЗАО "ГУТА-Страхование" и др., находится в диапазоне 0,03–1,75% от

страховой стоимости¹⁷³. В данном случае под стоимостью страхования понимается балансовая стоимость.

Таблица 2. Базовые тарифы по страхованию имущества юридических лиц (здания, сооружения)

Компания	Тариф, в % от страховой суммы
ОАО "СК ГАЙДЕ"	0,05-0,35
ОАО "АльфаСтрахование"	0,07-0,32
ГСК "Югория"	0,09-1,75
ЗАО "ГУТА-Страхование"	
производственные здания	0,05-0,30
офисные здания	0,03-0,20
торговые здания	0,04-0,25

Источник: Информационно-аналитический бюллетень рынка недвижимости RWAY №238, январь 2015 г., стр. 103.

Затраты на замещение (резерв на капитальный ремонт)

Капитальным ремонтом зданий является такой ремонт, при котором производится усиление или смена изношенных конструкций, оборудования, замена их более прочными, долговечными и экономичными, улучшающими их эксплуатационные качества, за исключением полной замены основных конструкций, к которым относятся все виды стен, каркасы, каменные и бетонные фундаменты и т. п. При капитальном ремонте снижается износ зданий и сооружений. Он может быть выборочным (ремонт отдельных конструкций) или комплексным.

Резерв по капитальному ремонту представляет собой сумму денежных средств, которые вменяются собственнику в качестве периодически откладываемых из текущих доходов от эксплуатации здания для образования фонда финансирования расходов по капитальному ремонту данного здания.

Комплексный капитальный ремонт, охватывающий здание в целом, является основным видом данного ремонта. Он включает обычно замену изношенных частей, перепланировку, повышение благоустройства. Выборочный капитальный ремонт производится в зданиях, которые в целом находятся в удовлетворительном состоянии, однако некоторые их конструкции и оборудование изношены, пришли в неудовлетворительное состояние и нуждаются в усилении или замене. Ремонт таких конструкций проводится в первую очередь.

Расчет резерва по капитальному ремонту может быть рассчитан следующими способами:

- расчет резерва на замещение в % от восстановительной стоимости объекта;
- расчет резерва на замещение в зависимости от долговечности зданий;
- расчет резерва на замещение с учетом периодической замены быстроизнашивающихся улучшений.

Расчет резерва на замещение в % от восстановительной стоимости объекта

При данном способе расчета резерва на капитальный ремонт усредненная периодичность капитального ремонта определяется системой ППР (планово-предупредительных ремонтов), а укрупненные ежегодные расходы на него составляют в среднем около 2% восстановительной стоимости зданий. За счет средств, предназначенных для капитального ремонта, оплачиваются проектные работы, СМР, а также работы по замене изношенного оборудования¹⁷⁴.

¹⁷³ Информационно-аналитический бюллетень рынка недвижимости RWAY №238, январь 2015 г., стр. 103.

¹⁷⁴ <http://inf-remont.ru/buildrules/rul114/>

В качестве первоначальной стоимости СМР может быть принята величина затрат на замещение (воспроизводство) объекта оценки по состоянию на дату оценки, рассчитанная в рамках затратного подхода (методика расчета затрат на замещение (воспроизводство) приведена в разделе 1.4 настоящего Приложения).

Расчет резерва на замещение в зависимости от долговечности зданий

Усредненная периодичность капитального ремонта определена системой ППР (планово-предупредительных ремонтов), а норматив ежегодных отчислений в % от сметной стоимости конструкции определялся на основании МРР 3.2.23-97 "Методические рекомендации по экономическому обоснованию применения конструктивных элементов и технологий, обеспечивающих повышение эффективности инвестиций за счет снижения эксплуатационных затрат, повышения долговечности зданий и сооружений, сокращения продолжительности строительства и других эффективных решений при повышении единовременных затрат при проектировании и строительстве и одновременном росте сметной стоимости"¹⁷⁵.

Норматив ежегодных отчислений зависит от срока службы объекта (таблица ниже).

Таблица 3. Нормативы на восстановление строительных конструкций зданий в зависимости от долговечности

Долговечность в годах	Норматив ежегодных отчислений в % от сметной стоимости конструкции	Долговечность в годах	Норматив ежегодных отчислений в % от сметной стоимости конструкции
2	50,00%	48	2,10%
4	25,00%	50	2,00%
6	16,70%	52	1,90%
8	12,50%	54	1,80%
10	10,00%	56	1,79%
12	8,30%	58	1,72%
14	7,10%	60	1,65%
16	6,20%	62	1,61%
18	5,60%	64	1,56%
20	5,00%	66	1,52%
22	4,50%	68	1,47%
24	4,20%	70	1,43%
26	3,80%	72	1,40%
28	3,60%	74	1,35%
30	3,30%	76	1,30%
32	3,10%	78	1,28%
34	2,90%	80	1,25%
36	2,70%	85	1,10%
38	2,60%	90	1,11%
40	2,50%	95	1,05%
42	2,40%	100	1,00%
44	2,30%	125	0,80%
46	2,20%	150	0,67%

Источник: http://ohranatruda.ru/ot_biblio/normativ/data_normativ/5/5390/#i831042

В качестве первоначальной стоимости СМР может быть принята величина затрат на замещение (воспроизводство) объекта оценки по состоянию на дату оценки, рассчитанная в рамках затратного подхода (методика расчета затрат на замещение (воспроизводство) приведена в разделе 1.4 настоящего Приложения).

Расчет резерва на замещение с учетом периодической замены быстроизнашивающихся улучшений

К расходам на замещение относятся расходы на периодическую замену быстроизнашивающихся улучшений (кровля, покрытие пола, сантехническое оборудование, электроарматура). Предполагается, что денежные средства резервируются на счете. Резерв на замещение

¹⁷⁵ http://ohranatruda.ru/ot_biblio/normativ/data_normativ/5/5390/#i831042

рассчитывается с учетом стоимости быстроизнашивающихся активов, продолжительности срока их полезной службы, а также процентов, начисляемых на аккумулируемые на счете средства¹⁷⁶.

Резерв по капитальному ремонту представляет собой сумму денежных средств, которые вменяются собственнику в качестве периодически откладываемых из текущих доходов от эксплуатации здания для образования фонда финансирования расходов по капитальному ремонту данного здания. Согласно характеристикам объекта оценки капитальный ремонт будет проводиться¹⁷⁷ один раз в 20 лет. Расчет величины резерва по капитальному ремонту учитывает стоимость денег во времени.

Расчет расходов на создание резерва по капитальному ремонту производится исходя из следующих предпосылок:

- затраты на капитальный ремонт составляют около 50% (удельный вес короткоживущих элементов) от инвестиционного бюджета строительства объекта (Дкэ);
- доля короткоживущих элементов, подлежащих восстановлению при капитальном ремонте здания, составляет около 30% (Дкв);
- периодичность проведения капитальных ремонтов здания;
- увеличение стоимости короткоживущих элементов предусматривается на уровне инфляции рубля;
- накопление происходит по безрисковой ставке, принятой в рамках отчета равной эффективной доходности к погашению по государственным облигациям.

Для расчета суммы ежегодных платежей в резервный фонд применяется формула фактора фонда возмещения (SFF), показывающая величину равновеликих платежей, которые бы аккумулировали на счете к концу срока аннуитета одну денежную единицу:

$$SFF = \frac{i}{(1+i)^n - 1},$$

где:

i — ставка дисконтирования;

n — период дисконтирования (соответствует периодичности проведения капитального ремонта).

Сумма ежегодных отчислений в резервный фонд (РФ) определяется по формуле:

$$РФ = SFF \times FV(Зс) \times Дкэ \times Дкв,$$

где:

FV(Зс) — стоимость короткоживущих элементов на прогнозную дату проведения капитального ремонта;

Дкэ — доля короткоживущих элементов;

Дкв — доля короткоживущих элементов, подлежащих восстановлению при капитальном ремонте здания.

$$FV(Зс) = PV(Зс) \times Kув,$$

где:

PV(Зс) — стоимость строительства аналогичного объекта;

Kув — коэффициент увеличения стоимости короткоживущих элементов за счет роста инфляции.

Расчет значения **Kув** основывался на прогнозе инфляции, при составлении которого были проанализированы данные информационного агентства "Росбизнесконсалтинг", агентства

¹⁷⁶ Оценка недвижимости под ред. А. Г. Грязновой, М. А. Федотовой. — М.: "Финансы и статистика", 2007, стр. 125.

¹⁷⁷ Приложение 2 к ВСН 58-88 (р).

"Bloomberg" и "Концепции долгосрочного социально-экономического развития РФ на период до 2040 г.", разработанной Министерством экономического развития и торговли РФ. Расчет коэффициента увеличения стоимости короткоживущих элементов за счет роста инфляции приведен в таблице.

Расходы на управление объектом

В рамках текущих затрат, связанных с эксплуатацией объекта, принято выделять расходы, связанные вознаграждением управляющей компании.

Услуги управляющей компании включают в себя:

- анализ эффективности деятельности объекта;
- определение приоритетных направлений деятельности, стратегии развития;
- мероприятия по работе с персоналом;
- маркетинговые мероприятия, направленные на увеличение уровня загрузки/заполняемости и доходности объекта.

Размер вознаграждения управляющей компании определяется перечнем и содержанием услуг.

Согласно данным профессиональных участников рынка¹⁷⁸, специализирующихся на рынке коммерческой недвижимости Московского региона и предоставляющих услуги по комплексному управлению зданиями, эксплуатации и сопровождению проектов, стандартная схема при исчислении оплаты за услуги управляющей компании в среднем составляет 0,5–10% от действительного валового дохода, при управлении торговым центром эта планка выше – 25-30%.

Существует несколько методик подсчета вознаграждения, например:

- на гарантированном доходе собственника;
- на проценте от выручки.

Типичный размер вознаграждения управляющей компании в % от выручки приведен в таблице ниже.

Таблица 4. Размер вознаграждения управляющей компании объектов коммерческой недвижимости

Характеристики	Значение, % от выручки
Наиболее характерное значение	1-3%
Для небольших объектов	5-10%
Для объектов площадью свыше 100 тыс. кв. м	0,5-1%

Источник: Информационно-аналитический бюллетень рынка недвижимости RWAY №234, сентябрь 2014 г., стр. 123

Определение расходов на брокеридж (агентское вознаграждение)

Комиссионные расходы представляют собой расходы, которые несет собственник, оплачивая услуги риелторов по организации ими реализации и сдачи в аренду построенных площадей. Комиссионные расходы по сдаче торговых площадей комплекса в аренду определены на основе среднерыночного уровня комиссионных расходов, который составляет от 7 до 9% от годовой арендной платы, взимаемой с арендаторов.

¹⁷⁸ "ДОТ Менеджмент", "Цепелин" (Zeppelin), "МАТОРИН", New Life Group, "Мой Дом", Clearlink, "Сервисные технологии", ОАО "УК "Манежная площадь", "Фрагра" (Fragra), Colliers International FM, "Стандарт-сервис", Sawatzky Property Management, "РосинвестОтель", "Фэсилити Сервисиз Рус" – представительство ISS, "ХСГ Цандер РУС" (M+W Zander), Placon property management, BlackStone Keeping Company, Forum Property Management, IFK Hotel Management, "MPM Group-управление недвижимостью".

Уровень комиссионных расходов был принят Исполнителем как одномесячная арендная плата от сданных площадей и равен 8,33% от годовой арендной платы.

Чистый операционный доход (ЧОД) — действительный валовой доход (ДВД) за минусом операционных расходов (ОР).

Расчет производится по формуле:

$$\text{ЧОД} = \text{ДВД} - \text{ОР},$$

где:

ДВД — действительный валовой доход при эксплуатации объекта;

ОР — операционные расходы.

Для определения ставки капитализации/дисконтирования, как правило, применяются следующие методы:

- метод мониторинга рыночных данных (экстракции);
- метод сравнения альтернативных инвестиций;
- метод кумулятивного построения.

Метод определения ставки капитализации (дисконтирования) должен быть согласован с видом используемого денежного потока.

Определение ставки капитализации методом рыночной экстракции

Величина коэффициента капитализации **К** определяется по следующей формуле:

$$\text{К} = (\text{ДВД} - \text{ОР}) / \text{Ц},$$

где:

ДВД — действительный валовой доход при эксплуатации объекта;

ОР — операционные расходы;

Ц — цена объекта (полученная путем корректировки цены предложения на торг).

Определение ставки капитализации методом кумулятивного построения

Метод кумулятивного построения предусматривает расчет ставки капитализации с использованием безрисковой ставки в качестве базовой, к которой прибавляются рискованные надбавки.

Расчет коэффициента капитализации **К** предполагает определение ставки дохода (O_n) и нормы возврата капитала (O_f).

$$\text{К} = O_n + O_f$$

Определение ставки дохода

Ставка дохода O_n отражает требуемую норму прибыли на капиталовложения со сравнимым риском. Ставка O_n (или ставка дохода на инвестиционный капитал), рассчитывается по следующей формуле:

$$O_n = \text{БС} + \text{Р} + \text{Л} + \text{М},$$

где:

БС — безрисковая ставка дохода;

Р — премия за риск, соответствующая риску вложения в данный актив (премия за риск инвестирования);

Л — премия за низкую ликвидность объекта;

М — премия за инвестиционный менеджмент.

Определение безрисковой ставки

Для потенциального инвестора безрисковая ставка представляет собой альтернативную ставку дохода, которая характеризуется отсутствием риска или его минимальным значением. В качестве

безрисковой ставки, как правило, используется норма доходности по правительственным облигациям.

Безрисковая ставка компенсирует стоимость денег во времени при практически нулевом уровне риска. Обычно под безрисковой ставкой понимают норму сложного процента, которую в виде прибыли можно получить при вложении денег в абсолютно надежные финансовые активы. К таким вложениям относятся инвестиции в государственные долговые обязательства.

В рамках одной страны трудно найти какой-либо иной инвестиционный объект, дающий больше гарантий получения фиксированного дохода, по сравнению с правительственными облигациями. Таким образом, безрисковое вложение приносит, как правило, какой-то минимальный уровень дохода, достаточный для покрытия уровня инфляции в стране и риска, связанного с вложением в данную страну.

В качестве безрисковой ставки Исполнителем принята среднесрочная ставка государственных ценных бумаг (облигаций федерального займа):

- Вид облигаций: ГКО-ОФЗ.
- Срок – среднесрочная, % годовых.
- Источник информации: http://www.cbr.ru/hd_base/gkoofz_mrprint.asp.

Определение премии за риск инвестирования

Все инвестиции, за исключением инвестиций в государственные ценные бумаги, имеют более высокую степень риска, зависящую от особенностей оцениваемого вида недвижимости. Чем больше риск, тем выше должна быть величина процентной ставки, чтобы инвестор мог взять на себя риск по какому-либо инвестиционному проекту.

Премия за риск вложений определена методом взвешенной оценки рисков. Данный метод разделяет риски на систематические и несистематические, а также на статичные и динамические.

- Систематические риски — это риски, затрагивающие всех участников инвестиционного рынка и не связанные с конкретным объектом.
- Несистематические риски — это риски, присущие конкретному оцениваемому объекту недвижимости и независимые от рисков, распространяющиеся на другие объекты.
- Статичный риск — это риск, который можно рассчитать и переложить на страховые компании.
- Динамический риск — это риск потери предпринимательского шанса и экономической конкуренции.

Алгоритм расчета премии за риск инвестирования:

- Оценивается каждый риск в баллах. Чем выше уровень влияния рассматриваемого фактора на стоимость, тем выше значение риска.
 - низкое значение — до 2%;
 - значение ниже среднего — до 4%;
 - среднее значение — до 6%;
 - значение выше среднего — до 8%;
 - высокое значение — свыше 8%.
- Определяется количество наблюдений как сумма рисков в количественном выражении по каждому столбцу "Категории риска" (n_i).
- Определяется взвешенный итог по каждому столбцу "Категория риска" как произведение суммы рисков на балльную оценку ($k_i = n_i \times \text{балл}$).
- Определяется сумма факторов как сумма всех взвешенных итогов ($k = \sum k_i$).
- Определяется средневзвешенное значение балла как частное от деления суммы факторов (k) на количество факторов (рисков). Затем полученное значение выражается в процентах, цена одного балла — 1%.

Таблица 5. Расчет премии за риск инвестирования в объект

№ п/п	Вид и наименование риска	Категория риска	1	2	3	4	5	6	7	8	9	10
Систематический риск												
1	Ухудшение общей экономической ситуации	динамичный										
2	Тенденции развития экономики в регионе	динамичный										
3	Изменение федерального или местного законодательства	динамичный										
Несистематический риск												
4	Природные и чрезвычайные антропогенные ситуации	статичный										
5	Ускоренный износ здания	статичный										
6	Неполучение арендных платежей	динамичный										
7	Неэффективный менеджмент	динамичный										
8	Сложности обеспечения инженерной инфраструктурой	динамичный										
9	Ухудшение транспортной доступности объекта	динамичный										
10	Неправильное оформление договоров аренды	динамичный										
	Количество наблюдений		ni									
	Взвешенный итог		ki									
	Сумма факторов											k
	Количество факторов											10
	Средневзвешенное значение балла											k/10
Величина поправки за риск (1 балл = 1%)												

Источник: http://dom-khv.ucoz.ru/index/premija_za_risk_vlozhenija_investirovanija/0-359

Определение премии за низкую ликвидность

Инвесторы, вкладывающие свой капитал в объект недвижимости, больше озабочены отсутствием ликвидности, чем инвесторы, вкладывающие свой капитал в ценные бумаги. Для заключения надежной сделки по продаже объекта недвижимости может потребоваться более длительное время (несколько месяцев). Продавец, который хочет продать недвижимость в течение определенного времени, обычно вынужден соглашаться на более низкую цену или на менее выгодные условия.

Фактор ликвидности имеет большое значение при продаже недвижимости с ограниченным сроком экспозиции. Имея возможность продавать недвижимость по рыночной цене, которая определяется при нормальном сроке экспозиции (после адекватного маркетинга), собственник получит деньги в течение этого нормального срока продажи. Кроме того, у владельца имеется возможность делать скидку с рыночной цены продажи для того, чтобы осуществить продажу в более короткий срок.

Премия за низкую ликвидность рассчитывается исходя из среднерыночного срока экспозиции по следующей формуле:

$$Л = \text{безрисковая ставка} \times \text{срок экспозиции (месяцев)} / 12$$

Определение премии за инвестиционный менеджмент

Риск управления недвижимостью отражает потенциальную возможность неэффективного управления собственностью, что может привести к снижению ее стоимости. Чем специализированнее собственность, тем выше риск управления.

Премия за инвестиционный менеджмент определяется рискованностью и сложностью конкретного инвестиционного решения. Величина данной премии в подавляющем большинстве случаев рассчитывается экспертно или на основании ранжирования риска по пятибалльной шкале:

- низкое значение — 1%;
- значение ниже среднего — 2%;
- среднее значение — 3%;
- значение выше среднего — 4%;
- высокое значение — 5%.

Величина премии определяется сложностью управления объектом, наличием кадровых резервов профессиональных управленцев и реальной возможностью влияния инвестиционного менеджера на доходность объекта. При определении размера премии необходимо учитывать, что инвестиционный менеджер отвечает за своевременное репрофилирование объекта, выбранный способ финансирования сделки в момент приобретения недвижимости, изменение условий финансирования в целях обеспечения нормальной доходности собственного капитала, а также за принятие решения о продаже недвижимости (чем более рискованны и сложны инвестиции, тем более компетентного управления они требуют).

В таблице ниже приведена шкала премий за риск инвестирования в недвижимость.

Таблица 6. Шкала премий за инвестиционный менеджмент

Премия за риск вложения в оцениваемый объект	Премия за степень ликвидности	Премия за инвестиционный менеджмент
Низкое значение (1%)		
Риски застрахованы в страховых компаниях высокого уровня надежности с позитивными перспективами (класс A++, класс AAA, соответствующий рейтингу, составленному рейтинговым агентством "Эксперт-Ра")	Объект относится к коммерческой собственности, пользующейся устойчиво высоким спросом, имеющей незначительный срок экспозиции. Например, стандартное жилье, небольшие офисные помещения, имеющие стандартный набор рыночных характеристик	Управление объектом осуществляет управляющая компания, которой делегируются функции оперативного управления объектом, а именно: разработка стратегии и программы управления объектом, контроль за его содержанием, выбор эксплуатирующих организаций, заключение с ними договоров, привлечение арендаторов, сопровождение договоров аренды, страхование и управление рисками, обеспечение безопасности
Значение ниже среднего (2%)		
Риски застрахованы в страховых компаниях высокого уровня надежности (класс A, A+, соответствующий рейтингу, составленному рейтинговым агентством "Эксперт-Ра")	Объект относится к коммерческой собственности, пользующейся спросом, продажа которой не требует длительного времени и дополнительных затрат на маркетинг	Объект предназначен для сдачи в аренду. Управление объектом осуществляется собственником с привлечением консультантов, обладающих профессиональными знаниями в области управления. Однако выбор эксплуатирующих организаций, заключение с ними договоров на содержание, обслуживание и предоставление коммунальных услуг, коммерческое использование объекта (привлечение арендаторов, контроль выполнения условий заключенных контрактов и т. п.), организация процессов развития объекта является проблемой собственника
Среднее значение (3%)		
Риски застрахованы в страховых компаниях приемлемого уровня надежности (класс B, B+, B++, соответствующий рейтингу, составленному рейтинговым агентством ("Эксперт- Ра"))	Объект относится к неспециализированной недвижимости, т. е. предназначенной для длительного использования в том виде, как она задействована на момент оценки	Объект предназначен для сдачи в аренду. Управление собственник осуществляет самостоятельно. Для данного объекта характерны: ограниченный набор управленческих решений, отсутствие четких критериев для принятия решений, длительность и сложность процедуры принятия решений, перегруженность собственника объектами, находящимися в сфере прямого управления, отсутствие системы делегирования функций управления от собственника к специализированным управляющим организациям, отсутствие единых апробированных стандартов и методик управления недвижимостью, нехватка квалифицированного

Премия за риск вложения в оцениваемый объект	Премия за степень ликвидности	Премия за инвестиционный менеджмент
Значение выше среднего (4%)		
Застрахована часть рисков	Объект относится к недвижимости с ограниченным рынком, которая из-за особых условий рынка, своих специфических характеристик или в силу других обстоятельств на данный момент привлекает относительно небольшое число потенциальных покупателей. Отличительной чертой такого объекта является не возможность ее продажи на открытом рынке, а более длительный период экспозиции по сравнению с объектами, пользующимися наиболее высоким спросом	Собственник сдает в аренду не используемые им самим площади. При этом собственник самостоятельно определяет условия аренды и ставки арендной платы. Для таких объектов характерны плохо поставленная работа с клиентами, растянутая во времени процедура заключения договора аренды, невнимательное отношение к арендаторам, которые рассматриваются как временное явление

Источник: http://edu.dvgups.ru/METDOC/ITS/EKON_S/EKON_NEDV/METHOD/UP/frame/4.htm

Определение нормы возврата

Определение нормы возврата (O_f), а следовательно и ставки капитализации (K), зависит от условий формирования фонда возмещения потери стоимости.

При расчете ставки капитализации с корректировкой на изменение стоимости актива, выделяют три основных метода определения нормы возврата: метод Инвуда, метод Хоскольда, метод Ринга.

Метод Инвуда

Аннуитетный метод возврата инвестиций. В условиях постоянного и стабильного во времени денежного потока фонд возмещения формируется по ставке процента, равной норме прибыли ($i = O_n$), т. е.:

$$O_f = \frac{O_n}{(1 + O_n)^n - 1}$$

Применяется в случаях, когда по экспертному заключению Исполнителя ожидается получение постоянного дохода за оставшийся период владения объектом оценки.

Метод Хоскольда

Аннуитетный метод возврата инвестиций. Ставка дохода, приносимого объектом, высока, и ее трудно достичь в случае реинвестирования. Чтобы обезопасить возврат средств, вложенных в объект недвижимости, инвестор формирует фонд возмещения по минимальной (безрисковой) ставке.

$$O_f = \frac{BC}{(1 + BC)^n - 1},$$

где:

BC — безрисковая ставка (ставка безрискового финансирования) — норма дохода по безрисковым вложениям.

Применяется в случаях, когда, по мнению Исполнителя, получение постоянных доходов связано с повышенным риском уменьшения или прекращения прогнозируемого денежного потока.

Метод Ринга

Линейный метод возврата капитала (инвестиций). Этот метод предполагает возврат капитала равными частями в течение срока владения активом. Норма возврата в этом случае представляет собой ежегодную долю первоначального капитала, отчисляемую в беспроцентный фонд возмещения. Эта доля при 100%-ном возмещении капитала равна $1/n$.

$$O_f = \frac{1}{n},$$

где:

n — время амортизации объекта (остаточный срок экономической жизни) в годах.

Применяется при оценке старых или сильно изношенных объектов, для которых характерна тенденция снижения дохода (уменьшение арендной платы, увеличение расходов на ремонт и восстановление) за оставшийся период владения объектом.

Поскольку рынок недвижимости вступил в стадию стабилизации, в данной работе в качестве метода расчета нормы возврата использовано формирование фонда возмещения по ставке дисконта методом Инвуда.

Определение рыночной стоимости недвижимости методом дисконтированных денежных потоков выполняется в следующей последовательности:

- определение периода прогнозирования (под периодом прогнозирования понимается период в будущем, на который от даты оценки производится прогнозирование значений факторов, влияющих на величину будущих доходов);
- исследование способности объекта оценки приносить доход в течение периода прогнозирования, а также в период после его окончания; прогнозирование будущих доходов и расходов, соответствующих наиболее эффективному использованию объекта недвижимости;
- определение ставки дисконтирования (капитализации), отражающей доходность вложений в сопоставимые с объектом оценки по уровню риска и периоду владения объекты инвестирования;
- преобразование (приведение) будущих доходов в стоимость на дату оценки с помощью методов капитализации.

Метод дисконтирования денежных потоков

Метод дисконтирования денежных потоков пересчитывает будущие прогнозируемые доходы от недвижимости в приведенную к дате оценки стоимость по рыночной ставке дисконтирования, соответствующей риску инвестиций в недвижимость. Расчет стоимости объекта недвижимости методом ДДП производится по формуле:

$$C = \sum_{i=1}^n \frac{CF_n}{(1+i)^{n-0.5}} + TV$$

где:

C — стоимость, определенная методом дисконтирования денежных потоков;

CF — денежный поток периода *n*;

n — период;

i — ставка дисконтирования денежного потока периода *n*;

TV — текущая стоимость постпрогнозного периода.

Метод дисконтирования денежных потоков используется, если¹⁷⁹:

- предполагается, что будущие денежные потоки будут существенно отличаться от текущих;
- имеются данные, позволяющие обосновать размер будущих потоков денежных средств от недвижимости;
- потоки доходов и расходов носят сезонный характер;
- оцениваемая недвижимость – крупный многофункциональный коммерческий объект;
- объект недвижимости строится или только что построен и вводится (или введен в действие).

¹⁷⁹ http://www.e-reading.by/chapter.php/99479/28/Shevchuk_-_Pokupka_doma_i_uchastka.html

При расчете рыночной стоимости объекта данным методом применялся следующий алгоритм расчета.

1. Определение длительности прогнозного периода, а также выбор вида денежного потока, который будет использоваться в качестве базы для оценки.
2. Определение величины потенциального валового дохода в прогнозируемом периоде.
3. Определение величины действительного валового дохода в прогнозируемом периоде.
4. Определение величины операционных расходов в прогнозируемом периоде.
5. Определение величины чистого операционного дохода в прогнозируемом периоде.
6. Расчет ставки дисконтирования.
7. Расчет текущей стоимости будущих денежных потоков в прогнозируемом и постпрогнозируемом периодах.
8. Определение рыночной стоимости объекта в рамках доходного подхода.

Методика расчета величины чистого операционного дохода аналогична описанной в разделе 1.9.1 (метод прямой капитализации дохода).

Расчет текущей стоимости будущих денежных потоков в прогнозируемом и постпрогнозируемом периодах

Прогнозный период

В рамках метода дисконтирования денежного потока стоимость объекта оценки определяется путем дисконтирования всех доходов и расходов, связанных с использованием объекта коммерческой недвижимости.

При дисконтировании денежного потока расчет фактора текущей стоимости осуществляется по формуле:

$$F = \frac{1}{(1+R)^n},$$

где:

F — фактор текущей стоимости;

R — ставка дисконта;

n — период дисконтирования.

Осуществляя дисконтирование спрогнозированного потока, следует учитывать тот факт, что инвестор получает доходы и осуществляет расходы равномерно в течение периода (квартала), поэтому дисконтирование потоков должно быть произведено для состояния середины периода. Расчет периода дисконтирования осуществлялся следующим образом:

$$n = 0,5 \times K_i + \Sigma K_i,$$

где:

K_i — длительность одного периода прогнозирования (в годовом исчислении);

t — период прогнозирования, для которого рассчитывается фактор текущей стоимости.

Далее определенные таким образом факторы текущей стоимости умножаются на величину денежного потока в прогнозируемом периоде за соответствующий период.

Постпрогнозный период

Расчет терминальной стоимости по модели Гордона

Расчет текущей стоимости реверсии объекта был произведен по модели Гордона. Суть модели заключается в том, что стоимость объекта на конец прогнозного периода будет равна величине капитализированного денежного потока терминального периода (то есть текущей стоимости бесконечного аннуитета).

Текущая стоимость в постпрогнозном периоде определялась по следующей формуле:

$$TV = \frac{CF_{n+1}}{(O_n - g)} \times \left(\frac{1}{(1 + O_n)^{-0,5}} - \frac{(1 + g)^n}{(1 + O_n)^{n-0,5}} \right) \times \frac{1}{(1 + O_n)^n}$$

где:

TV — текущая стоимость объекта в постпрогнозный период;

CF_{n+1} — денежный поток в первый год постпрогнозного периода;

O_n — ставка дисконтирования;

g — ожидаемые темпы прироста денежного потока в терминальном периоде;

n — период прогнозирования.

Расчет терминальной стоимости методом прямой капитализации

Расчет терминальной стоимости объекта может быть определен методом прямой капитализации.

Стоимость реверсии в конце прогнозного периода с использованием данного метода выполняется путем деления чистого операционного дохода в постпрогнозном периоде на ставку капитализации, прогнозируемую для постпрогнозного периода.

$$C = \frac{ЧОД}{K}$$

где:

C — стоимость реверсии, определенная методом прямой капитализации дохода;

ЧОД — чистый операционный доход в постпрогнозном периоде;

K — коэффициент капитализации в постпрогнозном периоде.

Метод капитализации доходов используется, если¹⁸⁰:

- потоки доходов стабильны длительный период времени, представляют собой значительную положительную величину;
- потоки доходов возрастают устойчивыми, умеренными темпами.

Для определения ставки дисконтирования, отражающей доходность вложений в сопоставимые с объектом оценки по уровню риска объекты инвестирования, используются те же методы, что и при расчете ставки капитализации описанные выше..

Метод применяется к потокам с любым законом их изменения во времени и определяет текущую стоимость будущих потоков дохода, каждый из которых дисконтируется по соответствующей ставке дисконтирования или с использованием единой ставки, учитывающей все ожидаемые в будущем периоде экономической жизни объекта выгоды, включая поступления при его продаже в конце периода владения.

Методы, использующие другие формализованные модели

Методы, использующие другие формализованные модели, применяются для постоянных или регулярно изменяющихся потоков дохода. Капитализация таких доходов производится по ставке капитализации, конструируемой на основе единой ставки дисконтирования, принимаемой в расчет модели возврата капитала, а также ожидаемых изменений дохода и стоимости недвижимости в будущем.

¹⁸⁰ Оценка недвижимости под ред. А. Г. Грязновой, М. А. Федотовой, — М.: "Финансы и статистика", 2007, стр. 121.

В качестве денежного потока, капитализируемого в стоимость, как правило, используется чистый операционный доход, который генерирует или способен генерировать объект оценки с учетом рисков неполучения данного дохода.

Для определения ставки дисконтирования используются те же методы, что и при расчете ставки капитализации описанные выше.

СОГЛАСОВАНИЕ РЕЗУЛЬТАТОВ

В соответствии с п. 8 ФСО №3 в отчете об оценке должно содержаться "описание процедуры согласования результатов оценки и выводы, полученные на основании проведенных расчетов по различным подходам, а также при использовании разных методов в рамках применения каждого подхода, с целью определения итоговой величины стоимости, либо признание в качестве итоговой величины стоимости результата одного из подходов¹⁸¹.

Согласно п. 24 ФСО №1: "Оценщик вправе самостоятельно определять необходимость применения тех или иных подходов к оценке и конкретных методов оценки в рамках применения каждого из подходов".

Также в соответствии с п. 8 ФСО №3 "Требования к отчету об оценке" в качестве итоговой величины стоимости может быть признан результат одного из подходов¹⁸².

Согласно п. 25 ФСО №1: "В случае использования нескольких подходов к оценке, а также использования в рамках какого-либо из подходов к оценке нескольких методов оценки выполняется предварительное согласование их результатов с целью получения промежуточного результата оценки объекта оценки данным подходом. При согласовании существенно отличающихся промежуточных результатов оценки, полученных различными подходами или методами, в отчете необходимо отразить проведенный анализ и установленную причину расхождений. Существенным признается такое отличие, при котором результат, полученный при применении одного подхода (метода), находится вне границ указанного оценщиком диапазона стоимости, полученной при применении другого подхода (методов) (при наличии)".

После проведения процедуры согласования оценщик помимо указания в отчете об оценке итоговой величины стоимости объекта оценки имеет право приводить свое суждение о возможных границах интервала, в котором, по его мнению, может находиться эта стоимость, если в задании на оценку не указано иное¹⁸³.

Итоговая величина стоимости объекта оценки должна быть выражена в рублях Российской Федерации¹⁸⁴.

Согласование результатов Исполнитель проводит с помощью анализа достоинств и недостатков используемых подходов оценки.

Краткая характеристика сравнительного подхода

Сравнительный подход при оценке оказывает большое влияние на итоговое согласование стоимости, если имеется рыночная информация по сделкам с объектами, аналогичными оцениваемому. Продажи сопоставимых объектов позволяют оценить отличия объекта оценки от сопоставимых объектов и получить оцененную рыночную стоимость рассматриваемого объекта недвижимости. Сравнительный подход имеет следующие преимущества:

- это единственный подход, базирующийся на рыночных ценах недвижимости;
- данный подход отражает текущую реальную практику сделок на рынке недвижимости.

Краткая характеристика доходного подхода

Неоспоримым преимуществом доходного подхода является то, что это единственный подход, который учитывает будущие ожидания относительно цен, затрат, инвестиций и т. п. Что особенно важно, данный подход оценивает будущие выгоды от владения объектом, поскольку покупатель, принимая решение об инвестировании средств, сопоставляет предлагаемую цену и ожидаемые выгоды. Основные трудности, связанные с применением доходного подхода, заключаются

¹⁸¹ Федеральный стандарт оценки "Требования к отчету об оценке (ФСО № 3)", п. 8, подпункт И.

¹⁸² Федеральный стандарт оценки "Требования к отчету об оценке (ФСО № 3)", п. 8, подпункт К.

¹⁸³ Федеральный стандарт оценки "Общие понятия оценки, подходы и требования к проведению оценки (ФСО № 1)", п. 26.

¹⁸⁴ Федеральный стандарт оценки "Общие понятия оценки, подходы и требования к проведению оценки (ФСО № 1)", п. 27.

в сложности определения обоснованного годового денежного потока, учете всех возможных доходов и расходов и их размеров в будущем.

Краткая характеристика затратного подхода

Затратный подход к оценке имущества применяется преимущественно в случаях, когда не имеется достаточной информации о сделках купли-продажи аналогичных объектов, в связи с чем трудно получить информацию об их стоимости на вторичном рынке. Затратный подход отражает текущий уровень цен восстановления аналогичного оборудования, недвижимости и других активов, входящих в состав объекта оценки, и их накопленный износ. Преимущество данного подхода состоит в достаточной точности и достоверности информации о реальных активах. Это устраняет определенную абстрактность, присущую доходному и сравнительному подходам. В современных российских условиях затратный подход имеет наиболее полную и достоверную информационную базу для расчетов, а также традиционные для российской экономики затратные методы определения стоимости имущества. Основным недостатком данного метода является то, что в рамках затратного подхода не учитывается способность имущества приносить доход. Этот метод также не учитывает в полной мере рыночную конъюнктуру региона.

При использовании более одного подхода к оценке согласование результатов оценки производится с помощью одного из способов согласования.

При использовании одного подхода (при условии мотивированного отказа от других двух подходов) полученному результату присваивается вес 100%.

Анализируя используемые и опубликованные в научных статьях способы согласования результатов расчетов, можно сделать заключение, что они относятся к одной из следующих групп¹⁸⁵:

- прямое экспертное назначение весов;
- определение нескольких критериев назначения весов, по которым математически выводятся веса для согласования результатов расчета;
- дополнительное экспертное определение компетентности экспертов (назначение весов группой экспертов);
- применение метода агрегированной иерархии (МАИ) Т. Саати.

ПРЯМОЕ ЭКСПЕРТНОЕ НАЗНАЧЕНИЕ ВЕСОВ

Как правило, исходя из своих субъективных соображений, оценщик самостоятельно назначает веса результатам, полученным по каждому подходу.

ОПРЕДЕЛЕНИЕ НЕСКОЛЬКИХ КРИТЕРИЕВ НАЗНАЧЕНИЯ ВЕСОВ

Впервые методика опубликована в 2002 году А. Шаскольским.

Автором предложены четыре критерия, по которым оценщиком оцениваются результаты, полученные по каждому подходу:

1. Достоверность и достаточность информации;
2. Способность подхода учитывать структуру ценообразующих факторов, специфичных для объекта;
3. Способность подхода отразить мотивацию, действительные намерения типичного участника сделки;
4. Соответствие подхода виду рассчитываемой стоимости.

Исполнителем было принято решение дополнить перечень следующими критериями:

5. достоверность и достаточность информации, используемой в расчетах;

¹⁸⁵ http://smao.ru/files/magazine/2008/01/1_63-66.pdf

6. достоверность и достаточность информации об объектах-аналогах, используемых в расчетах;
7. соответствие использованных расчетных методов объему доступной рыночной информации;
8. соответствие типу объекта и характеру его использования;
9. соответствие цели и назначению оценки, а также используемому стандарту (базе) стоимости;
10. способность учитывать действительные намерения покупателя;
11. способность учитывать конъюнктуру рынка;
12. соответствие полученного подходом результата данным анализа рынка;
13. способность учитывать текущее техническое состояние.

Расчет "весов" использованных методов проводится в несколько этапов:

- строится матрица факторов, в которой каждому подходу присваиваются баллы (соответствует – 1, не соответствует – 0);
- определяется сумма баллов каждого подхода;
- по отношению суммы баллов подхода к этой сумме определяется расчетный вес подхода;
- расчетные веса округляются так, чтобы сумма равнялась 100%;
- далее проводится согласование результатов расчета.

НАЗНАЧЕНИЕ ВЕСОВ ГРУППОЙ ЭКСПЕРТОВ

Методика определения значений весовых коэффициентов с учетом компетентности привлекаемых экспертов.

Целью данной разработанной методики является повышение объективности и степени доверия к результатам методики, которая учитывает уровень компетентности экспертов, определенный на основе их самооценки и оценки степени их знакомства с областью знаний, к которой относится оценка, соответствующими руководителями.

Сущностью методики является анкетирование, а затем и обработка результатов, которая проводится с учетом показателей компетентности и весомости привлекаемых экспертов.

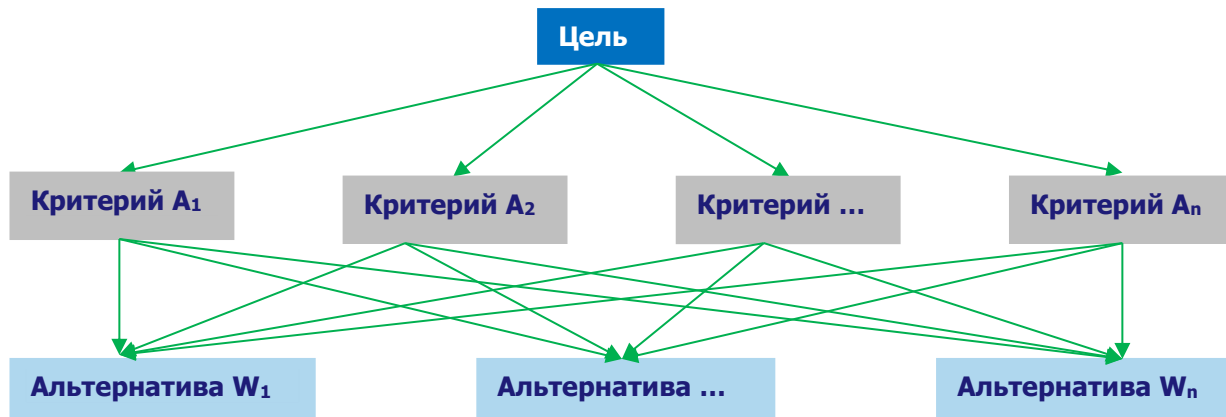
Для этого разработаны специальные анкеты:

- по 10-балльной шкале, соответствующей (семи) показателям, расставляются баллы для каждого подхода;
- каждый эксперт оценивает показатель степени личной уверенности в том, что значения, определенные по 10-балльной шкале, соответствуют действительности;
- осуществляется самооценка степени влияния различных источников аргументации на ответ эксперта.

СОГЛАСОВАНИЕ РЕЗУЛЬТАТОВ ОЦЕНКИ МЕТОДОМ АНАЛИЗА ИЕРАРХИЙ (МАИ)

МАИ представляет собой метод согласования результатов, полученных с использованием различных методов оценки, основанный на декомпозиции проблемы согласования результатов и ее представления в виде иерархии. Для целей согласования результатов используются трехуровневые иерархии.

Рисунок 1. Структурирование проблемы согласования результатов в виде иерархии



Источник: <http://www.appraiser.ru>

На рисунке представлено:

- верхний уровень — цель (например, определение рыночной стоимости);
- промежуточный уровень — критерии согласования;
- нижний уровень — набор альтернатив (например, результаты, полученные различными методами оценки).

Например, для оценки результатов, полученных различными методами оценки рыночной стоимости, возможно применение следующих критериев:

- возможность отразить действительные намерения потенциального инвестора и продавца;
- тип, качество, обширность, данных, на основе которых проводится анализ;
- способность параметров используемых методов учитывать конъюнктурные колебания;
- способность учитывать специфические особенности объекта, влияющие на его стоимость (местонахождение, размер, потенциальная доходность).

Для расчета веса каждого из подходов в итоговой рыночной стоимости необходимо построить матрицу сравнения и рассчитать значения весов критериев, по которым сравнивались подходы.

Затем попарно сравниваются критерии по отношению к их воздействию на общую для них цель. Система парных сравнений приводит к результату, который может быть представлен в виде обратно симметричной матрицы.

Элементом матрицы $a(1, j)$ является интенсивность проявления элемента иерархии 1 относительно элемента иерархии j , оцениваемая по шкале интенсивности от 1 до 9, где балльные оценки имеют следующий смысл:

- 1 — равная важность;
- 3 — умеренное превосходство одного над другим;
- 5 — существенное превосходство;
- 7 — значительное превосходство;
- 9 — очень сильное превосходство;
- 2, 4, 6, 8 — промежуточные значения.

Если при сравнении одного фактора 1 с другим j получено $a(j, 1) = b$, то при сравнении второго фактора с первым получается: $a(1, j) = 1/b$.

Пусть $A_1...A_n$ — множество из n элементов, тогда $W_1...W_n$ соотносятся следующим образом:

	A1	A2	...	A_n
A1	1	W_1/W_2	...	W_1/W_n
A2	W_2/W_1	1	...	W_2/W_n
...
A_n	W_n/W_1	W_n/W_2	...	1

Источник: <http://www.appraiser.ru>

Оценка весов критериев и оценка весов альтернатив по каждому критерию согласования происходит по схеме:

	A1	A2	...	A_n		
A1	1	W_1/W_2	...	W_1/W_n	$X_1 = (1 \times (W_1/W_2) \times \dots \times (W_1/W_n))^{1/n}$	$BEC(A_1) = X_1 / \text{Сумма}$
A2	W_2/W_1	1	...	W_2/W_n		...
...
A_n	W_n/W_1	W_n/W_2	...	1	$X_n = ((W_n/W_1) \times (W_n/W_2) \times \dots \times 1)^{1/n}$	$BEC(A_n) = X_n / \text{Сумма}$
					Сумма	$\Sigma = 1$

Источник: <http://www.appraiser.ru>

Определение итогового значения весов каждой альтернативы

Приоритеты синтезируются, начиная со второго уровня вниз. Локальные приоритеты перемножаются на приоритет соответствующего критерия на вышестоящем уровне и суммируются по каждому элементу в соответствии с критериями, на которые воздействует элемент.

Итоговое согласование результатов

Итоговый результат веса равен сумме произведений весов альтернатив на соответствующие величины альтернатив.

Таблица 7. Определение итогового значения весов каждой альтернативы

Параметр	Вес критерия A1	Вес критерия A2	...	Вес критерия A_n	Итоговое значение веса для каждой альтернативы
Вес альтернативы 1	Альт. 1.1	Альт. 1.2	...	Альт. 1.n	$\text{Вес(Альт1)} = \text{Альт.1.1} \times \text{Вес(A1)} + \dots + \text{Альт.1.n} \times \text{Вес(A}_n)$
Вес альтернативы 2		Альт.2.2	...	Альт.2.n	$\text{Вес(Альт2)} = \text{Альт.2.1} \times \text{Вес(A1)} + \dots + \text{Альт.2.n} \times \text{Вес(A}_n)$
...	
Вес альтернативы k	Альт. k.1	Альт.k.2	...	Альт.k.n	$\text{Вес(Альт.k)} = \text{Альт.k.1} \times \text{Вес(A1)} + \dots + \text{Альт.k.n} \times \text{Вес(A}_n)$
Сумма			...		1

Источник: <http://www.appraiser.ru>

Полученные таким образом величины и представляют собой итоговое значение весов каждого из критериев.

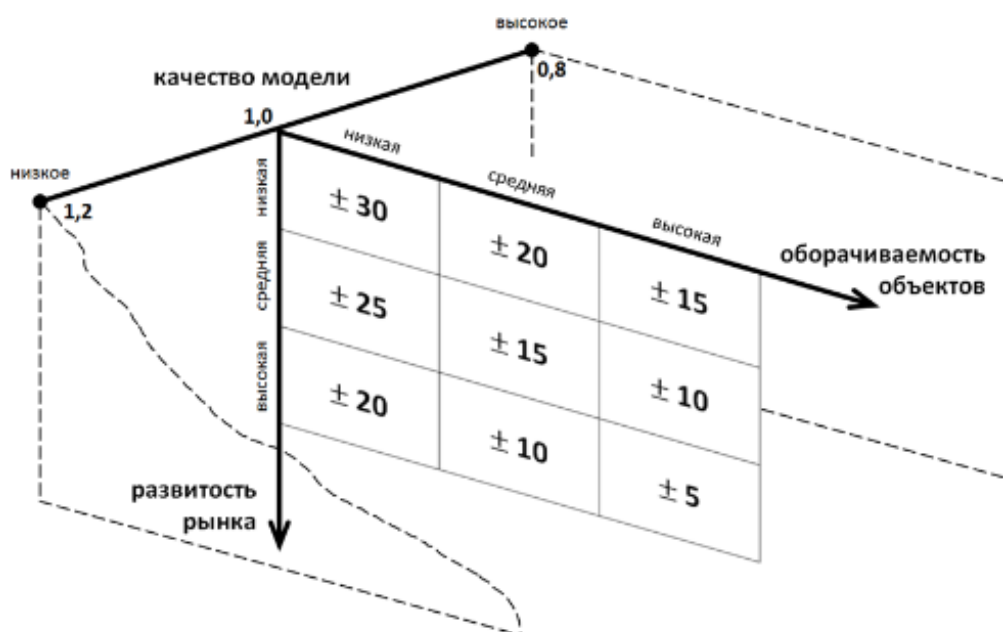
Результаты расчета весовых коэффициентов для определения рыночной стоимости оцениваемых объектов приведены в таблице "Расчет весовых коэффициентов для определения рыночной стоимости объекта оценки" данного отчета.

ОПРЕДЕЛЕНИЕ ИНТЕРВАЛА ИТОГОВОЙ РЫНОЧНОЙ СТОИМОСТИ ОБЪЕКТА

Согласно п. 30 ФСО №7 после проведения процедуры согласования Исполнитель, помимо указания в отчете об оценке итогового результата оценки стоимости недвижимости, приводит свое суждение о возможных границах интервала, в котором может находиться эта стоимость.

Интервал, в котором может находиться итоговая величина стоимости объекта оценки может быть определен с использованием модифицированной 3D-матрицы интервалов (диапазонов) стоимости, опубликованной на сайте НП "СРОО "Экспертный совет"186 и приведенной на рис. ниже.

Рисунок 2. Модифицированная 3D-матрица интервалов (диапазонов) стоимости, %¹⁸⁷



Источник: <http://srosomet.ru/press/news/prakticheskie-rekomendacii-po-ustanovleniyu-diapazonov-stoimosti-poluchennoj-razlichnymi-podhodami-ili-metodami/>

Характеристика развитости рынка:

- низкая – депрессивные регионы; объекты на значительном удалении от региональных центров;
- средняя – региональные центры;
- высокая – города-миллионники, крупные городские агломерации.

Характеристика оборачиваемости объектов:

- низкая – крупные объекты коммерческой недвижимости, объекты с уникальными характеристиками;
- средняя – коммерческая недвижимость среднего масштаба;
- высокая – стандартные квартиры и коммерческие объекты малого масштаба.

¹⁸⁶ <http://srosomet.ru/press/news/prakticheskie-rekomendacii-po-ustanovleniyu-diapazonov-stoimosti-poluchennoj-razlichnymi-podhodami-ili-metodami/>

¹⁸⁷ Матрица составлена на основе анализа значительного массива отчетов об оценке недвижимости, выполненных в 2002 – 2015 гг.

Качество модели является интегральным показателем, зависящим от следующих основных аспектов:

- качества исходной информации по параметрам расчета – информация может быть фактической (например, площадь объекта по данным документов технического учета), оценочной (например, среднее значение операционных расходов по аналитическим данным для объектов подобного класса) и прогнозной;
- количества параметров в расчетной модели;
- характера взаимного влияния параметров расчета в расчетной модели (аддитивное, мультипликативное влияние и пр.).

Величина данного показателя определяется Исполнителем экспертно на основе анализа указанных качественных показателей. Проведенный анализ показывает, что в большинстве случаев значение показателя "качество модели" лежит в диапазоне 0,8 – 1,2.

Таблица 8. Диапазон стоимости по критерию 1 и 2 (развитость рынка, оборачиваемость объектов – d_{1,2}), %

Оборачиваемость объекта	Низкая	Средняя	Высокая
Развитость рынка			
Низкая	+/-30%	+/-20%	+/-15%
Средняя	+/-25%	+/-15%	+/-10%
Высокая	+/-20%	+/-10%	+/-5%

Источник: анализ АО "НЭО Центр", <http://srosovet.ru/press/news/prakticheskie-rekomendacii-po-ustanovleniyu-diapazonov-stoimosti-poluchЕННОJ-razlichnymi-podhodami-ili-metodami/>

Таблица 9. Показатель качества модели (к), ед.

Качество модели	Значение	Характеристика
Высокое качество	0,80	Качество исходной информации - фактические и оценочные показатели; Количество параметров в расчетных моделях - малое; Характер взаимного влияния параметров расчета в расчетной модели - специфика не выявлена (при использовании в оценке сравнительного и/или затратного подходов)
Среднее качество	1,00	Качество исходной информации - фактические, оценочные и прогнозные показатели; Количество параметров в расчетных моделях - среднее; Характер взаимного влияния параметров расчета в расчетной модели - мультипликативный эффект при использовании доходного подхода к оценке и специфика не выявлена при использовании сравнительного и/или затратного подходов (при оценке объектов в рамках двух (СП и ДП) и трех (СП, ДП и ЗП) подходов)
Низкое качество	1,20	Качество исходной информации - прогнозные показатели; Количество параметров в расчетных моделях - большое; Характер взаимного влияния параметров расчета в расчетной модели - явно выражен мультипликативный эффект (при использовании в оценке только доходного подхода (например, при оценки ТЦ, ТРЦ, гостиниц, МФК, ЖК и пр.))

Источник: анализ АО "НЭО Центр", <http://srosovet.ru/press/news/prakticheskie-rekomendacii-po-ustanovleniyu-diapazonov-stoimosti-poluchЕННОJ-razlichnymi-podhodami-ili-metodami/>

Итоговый диапазон определяется по следующим формулам:

$$d\% = d_{1,2} * k,$$

где:

$d\%$ – диапазон стоимости, %;

$d_{1,2}$ – диапазон стоимости по критерию 1 и 2 (развитость рынка, оборачиваемость объектов), % (табл. 1.9);

k – показатель качества модели, ед. (экспертно, лежит в диапазоне 0,8–1,2).

$$C_{\min (\max)} = C * (1 \pm d\%/100\%),$$

где:

$C_{\min (\max)}$ – минимальная (максимальная) величина стоимости (нижняя или верхняя граница диапазона), руб.;

C – итоговая рыночная стоимость, руб.;

$d\%$ – диапазон стоимости, %.

Итоговый алгоритм определения границ диапазонов стоимости:

- Шаг 1. Определение диапазона стоимости, зависящего от развитости рынка и оборачиваемости объекта оценки.
- Шаг 2. Определение показателя качества модели.
- Шаг 3. Определение диапазона стоимости.
- Шаг 4. Определение границ диапазона стоимости.
- Шаг 5. Анализ и установление причин расхождения (при необходимости).

ПРИЛОЖЕНИЕ 4

ДОКУМЕНТЫ, ПРЕДОСТАВЛЕННЫЕ ЗАКАЗЧИКОМ

Заказчик:

ООО "ВЕЛЕС ТРАСТ"
Д. У. ЗПИФ Недвижимости "Межотраслевая недвижимость"

Исполнитель:

АО "НЭО Центр"



ВЕЛЕС ТРАСТ ФОНДЫ НЕДВИЖИМОСТИ

ООО «ВЕЛЕС ТРАСТ»
109028, Москва, Хохловский пер.,
д. 16, стр. 1,
тел. +7 (495) 775-90-46
E-mail: uk@veles-trust.ru, web:
www.veles-trust.ru
ИНН/КПП 7703603950/770901001

Исх. № МН-1-191120И
От «19» ноября 2020 г.

АО «НЭО Центр»

ООО "ВЕЛЕС ТРАСТ" Д. У. ЗПИФ Недвижимости "Межотраслевая недвижимость" настоящим письмом сообщает, что по состоянию на 17.11.2020 г. на часть зданий и помещений, входящих в состав ЗПИФ Недвижимости "Межотраслевая недвижимость", заключены долгосрочные и краткосрочные договоры аренды.

В связи с тем, что заключенные договоры аренды, их условия, а также контрагенты по договорам аренды являются по своему характеру конфиденциальной информацией, просим данную информацию не раскрывать в Отчетах об оценке.

Ниже приведена информация о величине операционного дохода (все доходы от объектов за исключением эксплуатационных расходов), получаемого от сдачи в аренду части недвижимого имущества, входящего в состав ЗПИФ Недвижимости "Межотраслевая недвижимость":

№ п/п	Местоположение	Дата окончания договора	Арендуемая площадь, кв. м	Величина операционного дохода на период с 17.11.2020 г. по 16.11.2021 г./, руб./год без НДС
1	г. Екатеринбург, ул. Щербакова, д. 47	до 01.10.2025 г.	450,00	6 607 401,39
2	г. Екатеринбург, ул. Щербакова, д. 47	До 20.08.2021 г.	361,00	1 046 372,82
2	г. Калининград, проспект Мира, д. 72-72а	до 20.09.2023 г.	206,50	2 627 417,76
3	г. Калининград, ул. Ульяны Громовой, д. 40-50	до 20.08.2021 г.	39,60	889 875,07
4	п. Таловая, ул. Советская, д. 138	до 28.02.2030 г.	157,90	401 111,12
5	г. Балтийск, пр. Ленина, д. 23А	до 29.11.2024 г.	348,10	3 577 698
6	г. Калининград, Ленинский проспект, д. 28	до 31.03.2026 г.	2 299,40	33 529 449,69
7	г. Борисоглебск, ул. Юбилейная, д. 65а	до 20.06.2021 г.	44,84	150 711,90
8	г. Борисоглебск, ул. Юбилейная, д. 65а	до 01.06.2023 г.	74,40	202 766,67
9	г. Нововоронеж, парковый проезд, д. 8	до 30.04.2021 г.	101,00	252 000
10	г. Нововоронеж, парковый проезд, д. 8	до 20.08.2021 г.	44,20	150 510
11	г. Черняховск, площадь Театральная, д. 2	до 20.06.2021 г.	84,40	240 826,40
12	г. Черняховск, площадь Театральная, д. 2	до 20.08.2021 г.	4,70	13 410,90

Собственник дополнительно оплачивает налог на имущество и земельный налог.

С уважением,
Генеральный директор



Осипов Д.Б.

Общество с ограниченной ответственностью «ВЕЛЕС ТРАСТ»

109028, г. Москва, пер. Хохловский, дом 16, стр.1

ОГРН 5067746107391, ИНН/КПП 7703603950/770901001, тел. +7 (495) 775-90-46
E-mail: uk@veles-trust.ru, web: www.veles-trust.ru

Исх. № ММ-12-310120/1
От « 31 » мая 2020 г.

АО «НЭО Центр»

ООО "ВЕЛЕС ТРАСТ" Д. У. ЗПИФ Недвижимости "Межотраслевая недвижимость" настоящим письмом сообщает, что по состоянию на 14.01.2020 г. помещения и здания, входящие в состав ЗПИФ Недвижимости "Межотраслевая недвижимость", обеспечены следующими инженерными коммуникациями.

№ п/п	Наименование	Вид имущества	Инженерные сети
1	Гараж, назначение: нежилое, 1-этажный, общая площадь: 36,3 кв. м., инв. номер: 9509, лит. Г1, адрес объекта: Воронежская область, г. Борисоглебск, ул. Третьяковская, 12. позиция № 1. Кадастровый (или условный) номер: 36:04:12:00-00-00:9509:2000-8-110(1)	гараж	Электроэнергия
2	1/3 доля в праве общей долевой собственности на нежилое отдельно стоящее здание, назначение: нежилое, 3-этажный, подземных этажей – 1), общая площадь 1 156,7 кв. м., инв. №: 8674, лит. А.п/А. адрес объекта: Воронежская область, г. Борисоглебск, ул. Юбилейная, д. 65-а. Кадастровый (или условный) номер: 36:04:12:00-00-00:00:8674	часть здания	Электроэнергия, центральное отопление, водоснабжение, водоотведение, телекоммуникации
3	Нежилое помещение-основная часть, назначение: нежилое, 2-этажный, общая площадь 883,5 кв. м., инв. № 7719, лит. А. адрес объекта: Воронежская область, г. Лиски, Проспект Ленина, 46. Кадастровый (или условный) номер: 36:14:08:00-00-00:00:7719:2000-06-82	здание	Электроэнергия, центральное отопление, водоснабжение, водоотведение, телекоммуникации
4	Нежилое помещение-гараж, назначение: нежилое, 1-этажный, общая площадь: 33,2 кв. м., инв. № 7719, лит. Б. адрес объекта: Воронежская область, г. Лиски, Проспект Ленина, 46. Кадастровый (или условный) номер: 36:14:08:00-00-00:00:7719:2000-06-83	гараж	Электроэнергия
5	Отдельно стоящее здание, назначение: нежилое, 2-этажный, (подземных этажей – 1), общая площадь: 1 443,1 кв. м., инв. №: 899, литер А, ГЗ. адрес объекта: Воронежская область, г. Нововоронеж, Парковый проезд, дом 8. Кадастровый (или условный) номер: 36:33:00-00-00:00:899	здание	Электроэнергия, центральное отопление, водоснабжение, водоотведение, телекоммуникации
6	Отдельно стоящее здание, назначение: нежилое, 1-этажный, общая площадь: 84,6 кв. м., инв. номер: 899/2, лит. Г, Г1, Г2, адрес объекта: Воронежская область, г. Нововоронеж, Парковый проезд, дом 8. Кадастровый (или условный) номер: 36:33:00-00-00:00:899/2	гараж	Электроэнергия
7	Помещение, назначение: нежилое, общая площадь: 157,9 кв. м., этаж 1, номера на поэтажном плане: 1-20. адрес объекта: Воронежская область, Таловский район, п. Таловая, ул. Советская, дом 138, помещение № 1. Кадастровый (или условный) номер: 36:29:24:00-00-00:00:3046:2002-6-34	помещение	Электроэнергия, центральное отопление, водоснабжение, водоотведение, телекоммуникации
8	гараж, назначение: жилое, 1-этажный, (подземных этажей - *), общая площадь: 38,6 кв. м., инв. номер: 3847, лит. А. Адрес объекта: Воронежская область, Таловский район, п. Таловая, ул. Советская, дом 173. Кадастровый (или условный) номер: 36:29:01 01 008:0045:3847	гараж	Электроэнергия
14	Отдельно стоящее здание, назначение: нежилое, 1-этажный, общая площадь: 216,95 кв. м., инв. № 27652, лит. А. адрес объекта: Воронежская область, Новоусманский район, с. Новая Усмань, ул. Ленина, 276. Кадастровый (или условный) номер: 36:16:14(1):00-00-00:00:27652	здание	Электроэнергия, центральное отопление, водоснабжение, водоотведение, телекоммуникации
16	Нежилое помещение, назначение: нежилое, общая площадь: 85,1 кв. м., этаж 1, адрес объекта: Воронежская область, г. Острогожск, ул. Коммунаров, д. 1. Кадастровый (или условный) номер: 36-36-20/002/2008-046 36-АГ 478065 06.12.2011	помещение	Объект обеспечен электроснабжением, водоснабжением, канализацией, отоплением от котельной. Однако, в по состоянию на дату оценки договоры на поставку электроэнергии и

№ п/п	Наименование	Вид имущества	Инженерные сети
			водоснабжения не заключены, отсутствуют приборы учета, а также инженерное оборудование (радиаторы отопления, водопроводные трубы и т.п.)
17	Помещение, расположенное в жилом строении литер А, номера на поэтажном плане: цокольный этаж – помещения №№ 1-85. Площадь: общая 1097 кв.м., назначение: нежилое. Адрес (местоположение) объекта: Российская федерация, Свердловская область, г. Екатеринбург, ул. Щербакова, д.47. Кадастровый (или условный) номер: 66:01/01:00:1186:47:28	помещение	Электроэнергия, центральное отопление, водоснабжение, водоотведение, телекоммуникации, резервное электропитание
18	Нежилое помещение, площадь: общая 206,5 кв. м., номера на поэтажном плане: 1,2,2а,3,4,5,6,7,8,9,10,11,12,13,14,14а,15,16,17,18,18а,19,20,21,22. Этаж: 1, Литер: I из лит.А. Адрес (местоположение): Россия, Калининградская обл., г. Калининград, проспект Мира, д. 72-72а. Кадастровый (или условный) номер: 39:15:12 15 43:0007:18540\А:П1:0000\	помещение	Электроэнергия, центральное отопление, водоснабжение, водоотведение, телекоммуникации
19	Нежилое встроенно-пристроенное помещение (литер VI из литер А, А2). Площадь: общая 39,6 кв.м. Этаж: 1. Адрес (местоположение): Россия, Калининградская обл., г. Калининград, ул. Ульяны Громовой, дом № 40-50. Кадастровый (или условный) номер: 39-39-01/306/2008-887	помещение	Электроэнергия, центральное отопление, водоснабжение, водоотведение, телекоммуникации
20	Здание Литер: А. Этажность: 3. Подземная этажность: 1. Площадь: общая 348,1 кв.м. Адрес (местоположение): Россия, Калининградская обл., г. Балтийск, проспект Ленина, дом № 23 а. Кадастровый (или условный) номер: 39:14:010607:8:3	здание	Электроэнергия, центральное отопление, водоснабжение, водоотведение, телекоммуникации
22	Гаражный бокс. Площадь: общая 24,6 кв.м. Инвентарный номер: 27:420:001:010740590:0004:00000. Литер: Г. Этажность: 1. Подземная этажность: 0. Адрес (местоположение) объекта: Россия, Калининградская обл., г. Светлогорск, пр. Калининградский, дом № 77 а. Кадастровый (или условный) номер: 39-39-03/264/2006-376	гараж	Электроэнергия
23	Нежилое помещение IV. Площадь: общая 251,7 кв. м. Этаж: Подвал № 1, этаж № 1. Адрес (местоположение): Россия, Калининградская область, г. Советск, ул. Искры, дом № 1. Кадастровый (или условный) номер: 39:16:010516:0:6/1	помещение	Электроэнергия, центральное отопление, водоснабжение, водоотведение, телекоммуникации
26	Нежилое помещение. Площадь: 416,3 кв. м. Этаж 1. Адрес объекта: Россия, Калининградская область, Черняховский район, г. Черняховск, площадь Театральная, дом №.2. Кадастровый (или условный) номер: 39:13:01 03 13:0004:27:239:001:003335130:0001:20068	помещение	Электроэнергия, центральное отопление, водоснабжение, водоотведение, телекоммуникации
27	Административное здание. Площадь: общая 2 299,4 кв.м. Инвентарный номер: 4464. Литер: А. Этажность: 5. Подземная этажность: подвал. Адрес (местоположение) объекта: Россия, Калининградская обл., г. Калининград, Ленинский проспект, дом. №28. Кадастровый (или условный) номер: 39:15:13 23 20:0001:4464\А	здание	Электроэнергия, центральное отопление, водоснабжение, водоотведение, телекоммуникации, резервное электропитание

Собственник дополнительно оплачивает налог на имущество и земельный налог.

С уважением, Первый заместитель генерального директора



П. Р. Богинский

ФГИС ЕГРН

полное наименование органа регистрации прав

Раздел 1

Выписка из Единого государственного реестра недвижимости об объекте недвижимости
Сведения о характеристиках объекта недвижимости

На основании запроса от 24.11.2020 г., поступившего на рассмотрение 25.11.2020 г., сообщаем, что согласно записям Единого государственного реестра недвижимости:

Помещение			
(или объекта недвижимости)			
Лист № _____	Раздела 1	Всего листов раздела 1: _____	Всего разделов: _____
25.11.2020 № 99/2020/362198360		Всего листов выписки: _____	
Кадастровый номер:		39:15:121543:287	

Номер кадастрового квартала:	39:15:121543
Дата присвоения кадастрового номера:	02.07.2011
Ранее присвоенный государственный учетный номер:	Кадастровый номер: 39:15:121543:0007:18540\А:П1:0000\1
Адрес:	Калининградская область, г Калининград, пр-кт Мира, д 72-72а, пом I
Площадь:	206.5
Назначение:	Нежилое помещение
Наименование:	данные отсутствуют
Номер, тип этажа, на котором расположено помещение, машино-место:	Этаж № 1
Вид жилого помещения:	данные отсутствуют
Кадастровая стоимость, руб.:	10031697.73

Государственный регистратор		ФГИС ЕГРН
полное наименование должности	подпись	инициалы, фамилия

М.П.

Помещение			
(лист объекта недвижимости)			
Лист № ____ Раздела 1	Всего листов раздела 1: ____	Всего разделов: ____	Всего листов выписки: ____
25.11.2020 № 99/2020/362198360			
Кадастровый номер:		39:15:121543:287	

Кадастровые номера иных объектов недвижимости, в пределах которых расположен объект недвижимости:	39:15:121543:38
Кадастровые номера объектов недвижимости, из которых образован объект недвижимости:	данные отсутствуют
Кадастровые номера образованных объектов недвижимости:	данные отсутствуют
Сведения о включении объекта недвижимости в состав предприятия как имущественного комплекса:	
Сведения о включении объекта недвижимости в состав единого недвижимого комплекса:	
Виды разрешенного использования:	данные отсутствуют

Сведения о включении объекта недвижимости в реестр объектов культурного наследия:	данные отсутствуют
Сведения о кадастровом инженере:	
данные отсутствуют	

Сведения об отнесении жилого помещения к определенному виду жилых помещений специализированного жилищного фонда, к жилым помещениям наемного дома социального использования или наемного дома коммерческого использования:	данные отсутствуют
--	--------------------

Государственный регистратор		ФГИС ЕГРН
полное наименование должности	подпись	инициалы, фамилия

МП

Помещение			
(лист объекта недвижимости)			
Лист № ____ Раздела 1	Всего листов раздела 1: ____	Всего разделов: ____	Всего листов выписки: ____
25.11.2020 № 99/2020/362198360			
Кадастровый номер:		39:15:121543:287	

Статус записи об объекте недвижимости:	Сведения об объекте недвижимости имеют статус "актуальные, ранее учтенные"
Особые отметки:	данные отсутствуют
Получатель выписки:	Бондаренко Владимир Юрьевич

Государственный регистратор		ФГИС ЕГРН
полное наименование должности	подпись	инициалы, фамилия

МП

Выписка из Единого государственного реестра недвижимости об объекте недвижимости
Сведения о зарегистрированных правах

Помещение		(или объект недвижимости)	
Лист № ____	Раздела 2	Всего листов раздела 2: ____	Всего разделов: ____
25.11.2020 № 99/2020/362198360		Всего листов выписки: ____	
Кадастровый номер:		39:15:121543:287	
1.	Правообладатель (правообладатели):	1.1.	данные о правообладателе отсутствуют
2.	Вид, номер и дата государственной регистрации права:	2.1.	Долевая собственность, № 39-39-01/305/2011-916 от 08.12.2011, 1/1
Ограничение прав и обременение объекта недвижимости:			
3.1.1.	вид:	Аренда (в том числе, субаренда)	
	дата государственной регистрации:	13.01.2016	
	номер государственной регистрации:	39-39/001-39/001/033/2015-1017/2	
	срок, на который установлено ограничение прав и обременение объекта недвижимости:	с 13.01.2016 по 20.09.2023	
	лицо, в пользу которого установлено ограничение прав и обременение объекта недвижимости:	Публичное акционерное общество "Транскапиталбанк", ИНН: 7709129705	
3.	основание государственной регистрации:	'Договор аренды' №МИ-1-281015 от 28.10.2015	
3.1.2.	вид:	Доверительное управление	
	дата государственной регистрации:	08.12.2011	
	номер государственной регистрации:	39-39-01/305/2011-916	
	срок, на который установлено ограничение прав и обременение объекта недвижимости:		
	лицо, в пользу которого установлено ограничение прав и обременение объекта недвижимости:	"ВЕЛЕС ТРАСТ", ИНН: 7703603950	
3.	основание государственной регистрации:	'Акт приема-передачи недвижимого имущества' №* от 08.11.2011	
5.	Заявленные в судебном порядке права требования:	данные отсутствуют	
6.	Сведения о возражении в отношении зарегистрированного права:	данные отсутствуют	
7.	Сведения о наличии решения об изъятии объекта недвижимости для государственных и муниципальных нужд:	данные отсутствуют	
8.	Сведения о невозможности государственной регистрации без личного участия правообладателя или его законного представителя:		
9.	Правопритязания и сведения о наличии поступивших, но не рассмотренных заявлений о проведении государственной регистрации права (перехода, прекращения права), ограничения права или обременения объекта недвижимости, сделка в отношении объекта недвижимости:	данные отсутствуют	
10.	Сведения об осуществлении государственной регистрации сделки, права, ограничения права без необходимого в силу закона согласия третьего лица, органа:	данные отсутствуют	

Государственный регистратор		ФГИС ЕГРН
полное наименование должности	подпись	инициалы, фамилия

М.П.



ВЕЛЕС ТРАСТ

ФОНДЫ НЕДВИЖИМОСТИ

ООО «ВЕЛЕС ТРАСТ»
109028, Москва, Хохловский пер.,
д. 16, стр. 1,
тел. +7 (495) 775-90-46
E-mail: uk@veles-trust.ru, web:
www.veles-trust.ru
ИНН/КПП 7703603950/770901001

Исх. № МН-2-131120И
От «13» ноября 2020 г.

СПРАВКА
О балансовой стоимости имущества
Дана по месту требования

Наименование объекта основных средств	Балансовая стоимость	Норма ежемесячной амортизации (руб.)	Остаточная стоимость имущества на:
			13.11.2020
Гаражный бокс. Площадь: общая 24,6 кв.м. Инвентарный номер: 27:420:001:010740590:0004:00000. Литер: Г. Этажность: 1. Подземная этажность: 0. Адрес (местоположение) объекта: Россия, Калининградская обл., г. Светлогорск, пр. Калининградский, дом № 77 а. Кадастровый (или условный) номер: 39:17:010019:262	76 120,00	315,85	42 324,05
Гараж, назначение: нежилое, 1-этажный, общая площадь: 36,3 кв. м., инв. номер: 9509, лит. П1, адрес объекта: Воронежская область, г. Борисоглебск, ул. Третьяковская, 12, позиция № 1. Кадастровый (или условный) номер: 36:04:0102022:330	149 602,00	414,41	105 674,54
гараж, назначение: жилое, 1-этажный, (подземных этажей - *), общая площадь: 38,6 кв. м., инв. номер: 3847, лит. А. Адрес объекта: Воронежская область, Таловский район, п. Таловая, ул. Советская, дом 173. Кадастровый (или условный) номер: 36:29:0101008:253	166 382,00	460,89	117 527,66

Нежилое помещение-гараж, назначение: нежилое, 1-этажный, общая площадь: 33,2 кв. м., инв. № 7719, лит. Б, адрес объекта: Воронежская область, г. Лиски, Проспект Ленина, 46. Кадастровый (или условный) номер: 36:14:0017603:207	205 969,00	570,55	145 490,70
Нежилое помещение, площадь: 85,1 кв. м., Этаж 1. Адрес объекта: Воронежская область, г. Острогожск, ул. Коммунаров, д. 1. Кадастровый (или условный) номер: 36:19:0102041:152	437 436,00	1 211,73	308 992,62
Отдельно стоящее здание, назначение: нежилое, 1-этажный, общая площадь: 84,6 кв. м., инв. номер: 899/2, лит. Г, Г1, Г2, адрес объекта: Воронежская область, г. Нововоронеж, Парковый проезд, дом 8. Кадастровый (или условный) номер: 36:33:0002401:519	507 369,00	1 405,45	358 391,30
Помещение, назначение: нежилое, общая площадь: 157,9 кв. м., этаж 1, номера на поэтажном плане: 1-20, адрес объекта: Воронежская область, Таловский район, п. Таловая, ул. Советская, дом 138, помещение № 1. Кадастровый (или условный) номер: 36:29:0105001:123	1 857 902,00	5 146,54	1 312 368,76
Нежилое встроенно-пристроенное помещение (литер VI из литеры А, А2). Площадь: общая 39,6 кв.м. Этаж: 1. Адрес (местоположение): Россия, Калининградская обл., г. Калининград, ул. Ульины Громовой, дом № 40-50. Кадастровый (или условный) номер: 39:15:150851:226	2 069 995,00	5 734,06	1 462 184,64
Нежилое помещение, площадь: общая 206,5 кв. м., номера на поэтажном плане: 1,2,2а,3,4,5,6,7,8,9,10,11,12,13,14,14а,15,16,17,18,18а,19,20,21,22. Этаж: 1, Литер: I из лит. А. Адрес (местоположение): Россия, Калининградская обл., г. Калининград, проспект Мира, д. 72-72а. Кадастровый (или условный) номер: 39:15:121543:287	2 511 340,00	6 956,62	1 773 938,28
1/3 доля в праве общей долевой собственности на нежилое отдельно стоящее здание, назначение: нежилое, 3-этажный, подземных этажей – 1), общая площадь 1 156,7 кв. м., инв. №: 8674, лит. А, л/А, адрес объекта: Воронежская область, г. Борисоглебск, ул. Юбилейная, д. 65-а. Кадастровый (или условный) номер: 36:04:0102023:343	3 748 850,00	10 384,63	2 648 079,22
Нежилое помещение IV. Площадь: общая 251,7 кв. м. Этаж: Подвал № 1, этаж № 1. Адрес (местоположение): Россия, Калининградская область, г. Советск, ул. Искры, дом № 1. Кадастровый (или условный) номер: 39:16:010516:176	8 429 159,00	23 349,47	5 930 765,71

Нежилое помещение-основная часть, назначение: нежилое, 2-этажный, общая площадь 883,5 кв. м., инв. № 7719, лит. А. адрес объекта: Воронежская область, г. Лиски, Проспект Ленина, 46. Кадастровый (или условный) номер: 36:14:0017603:367	8 762 172,00	24 271,94	6 189 346,36
Отдельно стоящее здание, назначение: нежилое, 2-этажный, (подземных этажей – 1), общая площадь 1 442,8 кв. м., инв. №: 899, литер А, ГЗ, адрес объекта: Воронежская область, г. Нововоронеж, Парковый проезд, дом 8. Кадастровый (или условный) номер: 36:33:0002401:326	13 212 586,00	36 599,96	9 332 990,24
Нежилое помещение. Площадь: 416,3 кв. м. Этаж 1. Адрес объекта: Россия, Калининградская область, Черняховский район, г. Черняховск, площадь Театральная, дом № 2. Кадастровый (или условный) номер: 39:13:010313:797	15 403 702,00	51 175,09	9 927 967,37
Дополнительный офис АКБ «Ивестбанк» (ОАО). Литер: А. Этажность: 3. Подземная этажность: 1. Площадь: общая 348,1 кв.м. Адрес (местоположение): Россия, Калининградская обл., г. Балтийск, проспект Ленина, дом № 23 а. Кадастровый (или условный) номер: 39:14:010607:30	17 068 057,00	47 279,94	12 056 383,36
Помещение, расположенное в жилом строении литер А, номера на поэтажном плане: цокольный этаж – помещения №№ 1-85. Площадь: общая 1 097 кв. м., назначение: нежилое. Адрес (местоположение) объекта: Российская федерация, Свердловская область, г. Екатеринбург, ул. Шербакова, д.47. Кадастровый (или условный) номер: 66:41:0502096:219	52 160 896,00	144 490,02	36 844 953,88
Административное здание. Площадь: общая 2299,4 кв.м. Инвентарный номер: 4464. Литер: А. Этажность: 5. Подземная этажность: подвал. Адрес (местоположение) объекта: Россия, Калининградская обл., г. Калининград, Ленинский проспект, дом. №28. Кадастровый (или условный) номер: 39:15:132320:7	195 093 094,91	540 424,09	138 888 989,55

С уважением,
Генеральный директор



Д.Б. Осипов


РОССИЙСКАЯ ФЕДЕРАЦИЯ

ЕДИННЫЙ ГОСУДАРСТВЕННЫЙ РЕЕСТР ПРАВ НА НЕДВИЖИМОЕ ИМУЩЕСТВО И СДЕЛОК С НИМ

СВИДЕТЕЛЬСТВО
О ГОСУДАРСТВЕННОЙ РЕГИСТРАЦИИ ПРАВА
Управление Федеральной службы государственной регистрации,
кадастра и картографии по Калининградской области

Повторное, взамен свидетельства №999424 серия 39-АА от 08.12.2011 г.

Дата выдачи: 13.12.2011 г.

Документы-основания:
Акт приема-передачи недвижимого имущества от 08.11.2011 г.
Правила доверительного управления Закрытым Паевым Инвестиционным Фондом
Недвижимости "Межотраслевая недвижимость", зарегистрировано Федеральной службой по
финансовым рынкам 30.06.2011 г. в реестре за №2164-94176188.
Заявка на приобретение инвестиционных паев №6 от 07.11.2011 г.

Субъект (субъекты) права:
Владельцы инвестиционных паев Закрытого Паевого Инвестиционного Фонда
Недвижимости "Межотраслевая недвижимость", данные о которых устанавливаются на
основании данных лицевых счетов владельцев инвестиционных паев в реестре владельцев
инвестиционных паев и счетов депо владельцев инвестиционных паев.

Вид права: общая долевая собственность

Объект права:
Нежилое помещение. Площадь: общая 206.5 кв.м., номера на поэтажном плане:
1,2,2а,3,4,5,6,7,8,9,10,11,12,13,14,14а,15,16,17,18,18а,19,20,21,22. Этаж: 1. Литер: I из лит. А.
Адрес (местоположение):
Россия, Калининградская обл., г. Калининград, проспект Мира, дом №72-72 а

Кадастровый (или условный) номер:
39:15:12 15 43:0007:18540\А:П1:0000\I

Существующие ограничения (обременения) права: Доверительное управление
о чем в Едином государственном реестре прав на недвижимое имущество и сделок с ним
08.12.2011 г. сделана запись регистрации № 39-39-01/305/2011-916

Государственный регистратор: / Юдин А. В. /


РОССИЯ

39-АБ 001945

ПРИЛОЖЕНИЕ 4

КОПИИ МАТЕРИАЛОВ, ИСПОЛЬЗОВАННЫХ В ОТЧЕТЕ

Заказчик:

ООО "ВЕЛЕС ТРАСТ"
Д. У. ЗПИФ Недвижимости "Межотраслевая недвижимость"

Исполнитель:

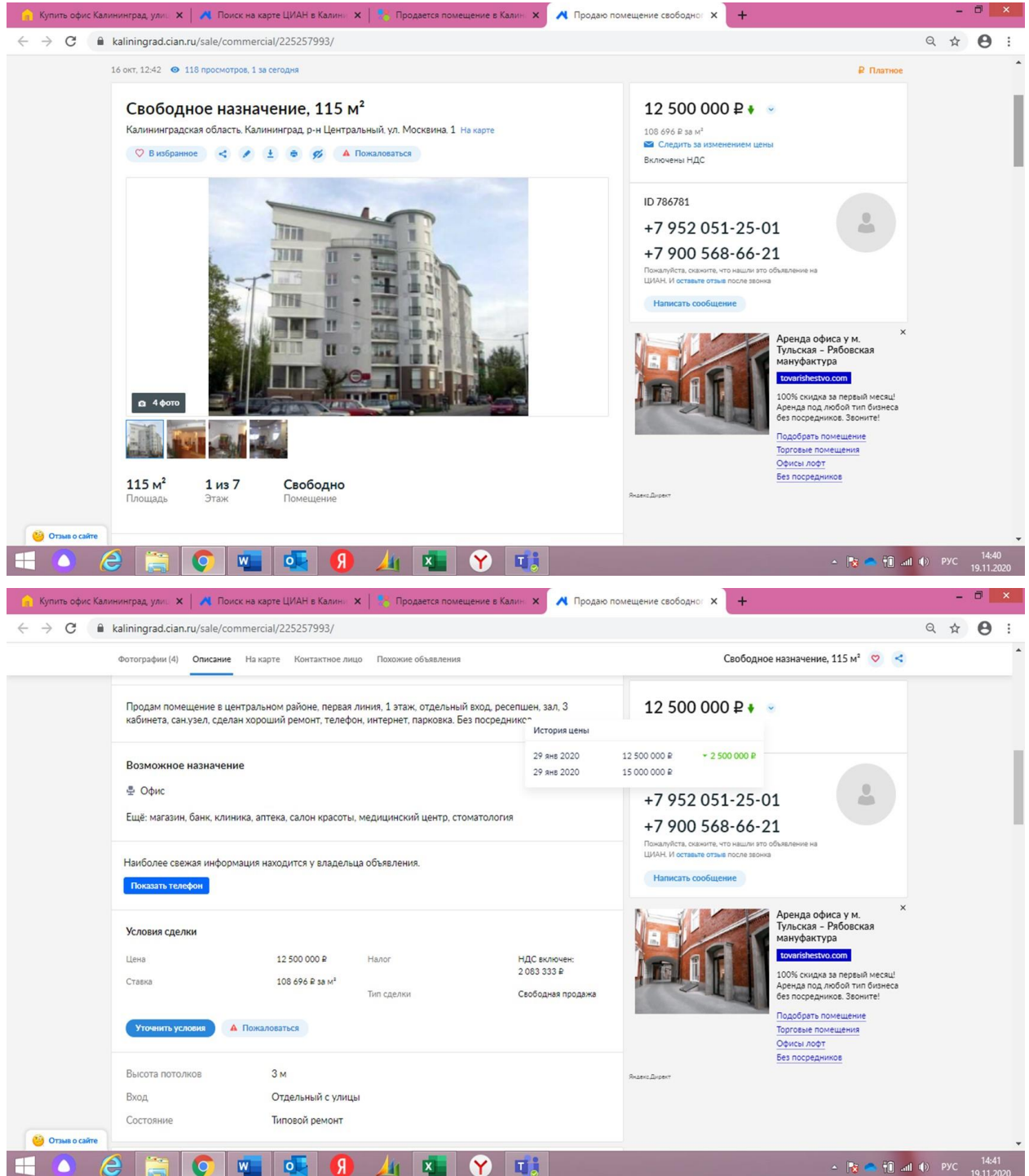
АО "НЭО Центр"

ИНФОРМАЦИЯ ОБ ОБЪЕКТАХ-АНАЛОГАХ

Объекты-аналоги для сравнительного подхода

Аналог 1

<https://kaliningrad.cian.ru/sale/commercial/225257993/>



The image shows a screenshot of a real estate listing on the cian.ru website. The listing is for a commercial property with a free purpose, 115 m², located in the central district of Kaliningrad, 1st floor, Centralnyy ul. Moskvina, 1. The price is 12,500,000 RUB. The listing includes a main photo of the building, a list of features (115 m² area, 1 of 7 floors, free purpose), and contact information for the agent (+7 952 051-25-01 and +7 900 568-66-21). There is also a price history table and a table of transaction conditions.

Свободное назначение, 115 м²
Калининградская область, Калининград, р-н Центральный, ул. Москвина, 1

12 500 000 ₽
108 696 ₽ за м²
Следить за изменением цены
Включены НДС

ID 786781
+7 952 051-25-01
+7 900 568-66-21
Пожалуйста, свяжитесь, что нашли это объявление на ЦИАН. И оставьте отзыв после звонка
Написать сообщение

115 м² Площадь
1 из 7 Этаж
Свободно Помещение

Продам помещение в центральном районе, первая линия, 1 этаж, отдельный вход, ресепшен, зал, 3 кабинета, санузел, сделан хороший ремонт, телефон, интернет, парковка. Без посредников

История цены
29 янв 2020 12 500 000 ₽ - 2 500 000 ₽
29 янв 2020 15 000 000 ₽

Возможное назначение
Офис
Ещё: магазин, банк, клиника, аптека, салон красоты, медицинский центр, стоматология

Наиболее свежая информация находится у владельца объявления.
Показать телефон

Условия сделки
Цена 12 500 000 ₽ Налог НДС включен: 2 063 333 ₽
Ставка 108 696 ₽ за м² Тип сделки Свободная продажа

Уточнить условия Пожаловаться

Высота потолков 3 м
Вход Отдельный с улицы
Состояние Типовой ремонт

Аренда офиса у м. Тульская - Рябовская мануфактура
100% скидка за первый месяц! Аренда под любой тип бизнеса без посредников. Звоните!
Подобрать помещение
Торговые помещения
Офисы лофт
Без посредников

Аналог 2

<https://realty.yandex.ru/offer/3041213428913509761/>

Помещение свободного назначения, 275 м²
 Калининград, Советский проспект, 23 ж/д ст. Калининград-Северный, 0,80 км

4 сентября (обновлено 27 октября) Просмотры: 632 № 3041213428913509761

25 000 000 Р
 Следить за ценой
 90 909 Р за м²

+7 (905) 245-26-25

Гайворонский Сергей
 Агентство "Компания «Центр коммерческой недвижимости»"

Планировка Расположение Панорама

25 000 000 Р
 275 м², помещение свободного назначения

+7 (905) 245-26-25

Гайворонский Сергей
 Агентство "Компания «Центр коммерческой...»"

Описание

275 м² — общая площадь 1 комната 1 этаж из 5

Отделка — косметический ремонт Вход отдельный

Комментарий продавца

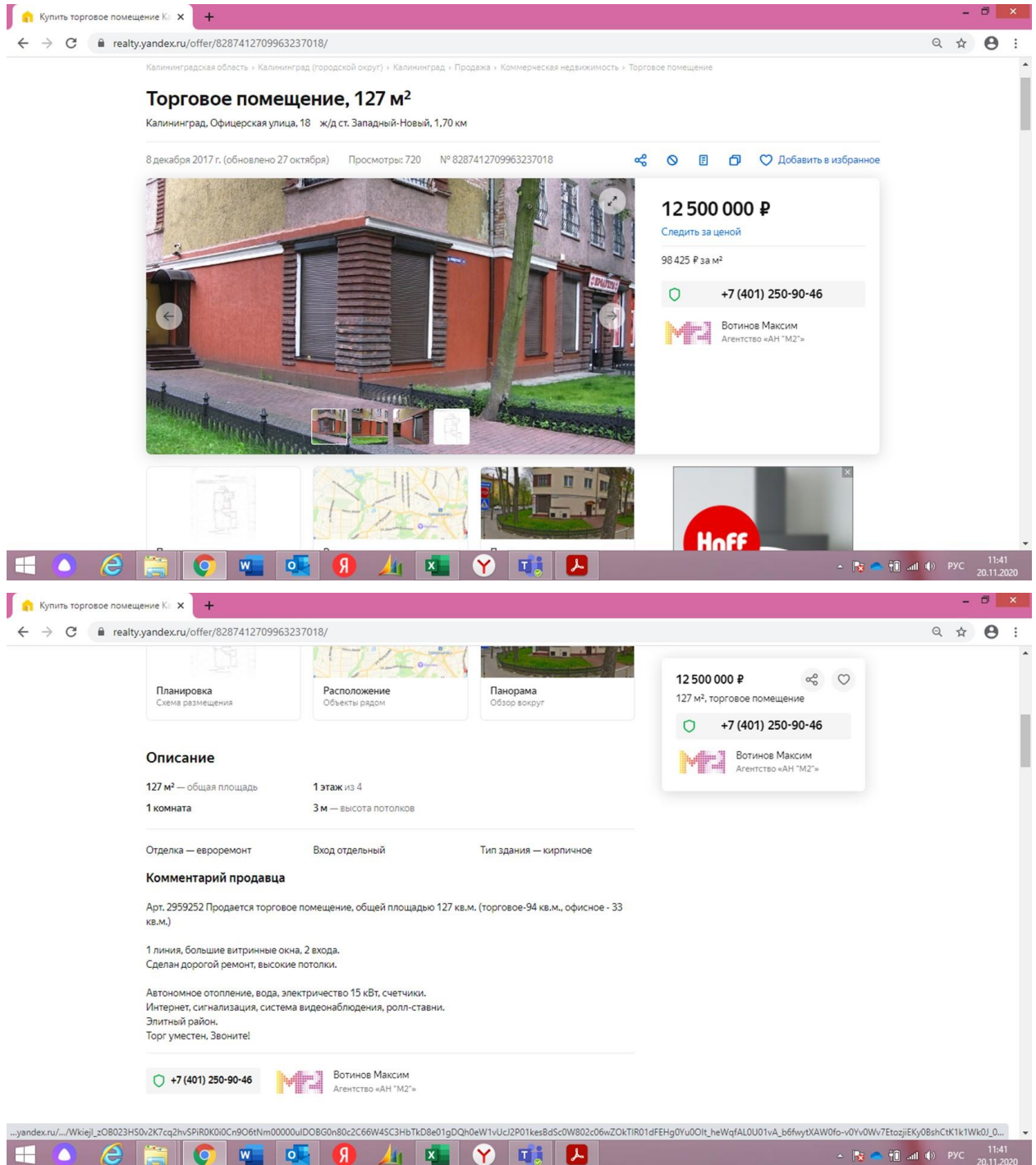
Арт. 27890179 Продаётся коммерческое помещение в нежилом фонде. Общая площадь 275 кв.м. Помещение расположено на 1 этаже 5 этажного дома. Сделан косметический ремонт. Центральное отопление. Централизованная канализация. Электричество есть, напряжение сети 220 В + 380 В. Отдельный вход с улицы. Калининградская область по адресу Советский г. Калининград.

+7 (905) 245-26-25 Гайворонский Сергей
 Агентство "Компания «Центр коммерческой недвижимости»"

Планировка Расположение Панорама

Аналог 3

<https://realty.yandex.ru/offer/8287412709963237018/>



Купить торговое помещение К: x

realty.yandex.ru/offer/8287412709963237018/

Калининградская область > Калининград (городской округ) > Калининград > Продажа > Коммерческая недвижимость > Торговое помещение

Торговое помещение, 127 м²

Калининград, Офицерская улица, 18 ж/д ст. Западный-Новый, 1,70 км

8 декабря 2017 г. (обновлено 27 октября) Просмотры: 720 № 8287412709963237018

12 500 000 ₽
Следить за ценой

98 425 ₽ за м²

+7 (401) 250-90-46

М2 Вотинов Максим
Агентство «АН "М2"»

Планировка
Схема размещения

Расположение
Объекты рядом

Панорама
Обзор вокруг

12 500 000 ₽
127 м², торговое помещение

+7 (401) 250-90-46

М2 Вотинов Максим
Агентство «АН "М2"»

Описание

127 м² — общая площадь 1 этаж из 4
1 комната 3 м — высота потолков

Отделка — евроремонт Вход отдельный Тип здания — кирпичное

Комментарий продавца

Арт. 2959252 Продаётся торговое помещение, общей площадью 127 кв.м. (торговое-94 кв.м., офисное - 33 кв.м.)

1 линия, большие витринные окна, 2 входа.
Сделан дорогой ремонт, высокие потолки.

Автономное отопление, вода, электричество 15 кВт, счетчики.
Интернет, сигнализация, система видеонаблюдения, ролл-ставни.
Элитный район.
Торг уместен, Звоните!

+7 (401) 250-90-46 **М2** Вотинов Максим
Агентство «АН "М2"»

...yandex.ru/.../Wkiejl_zOB023H50v2K7cq2hVPIR0K0i0cN9O6tNm0000ulDO8G0h80c2C66W45C3HbTKD8e01gDQh0eW1vUcJ2P01kesBdSc0W802c06wZokTIR01dFEHg0Yuo0It_heWqfAL0U01vA_b6fmytXAW0fo-v0Yv0Wv7EtozjEKy0BshCk1k1Wk0_0...

Аналог 4

<https://kaliningrad.cian.ru/sale/commercial/233156425/>

Свободное назначение, 90 м²
Калининградская область, Калининград, р-н Центральный, Гостиная ул. На карте

История цены

25 сен 2020	7 090 000 ₽	- 1 400 000 ₽
10 июл 2020	8 490 000 ₽	+ 10 000 ₽
29 мая 2020	8 500 000 ₽	

Еще 1010 объектов

+7 911 460-90-90
Пожалуйста, скажите, что нашли это объявление на ЦИАН. И оставьте отзыв после звонка

Марат Субхангулов
1.0 ★★★★★ 1 отзыв

Стоматология «Dental Way» в Мытищи!
dentaway.ru

Высокоточная 3D диагностика. Лечение под микроскопом. Индивидуальный подход!

Рассрочка без %
План лечения 0 ₽
Снимки зубов 0 ₽
Консультация 0 ₽

Есть противопоказания. Посоветуйтесь с врачом.

Яндекс.Директ

Стоматология «Dental Way» в Мытищи!
dentaway.ru

Есть противопоказания. Посоветуйтесь с врачом.

90 м² Площадь
1 из 5 Этаж
Свободно Помещение

Отзыв о сайте

Фотографии (23) Описание На карте Контактное лицо

Площадь Этаж Помещение

Арт. 35771722 Предлагается к продаже коммерческое помещение в Центральном районе Калининграда на ул. Гостиная.
Основные ориентиры: гостиница Москва, стадион Балтика, Зоопарк, проспект Мира.
Данное помещение свободного назначения общей площадью 90 м.кв. расположено на первом этаже пятиэтажного кирпичного жилого дома.
Офис просторный, очень светлый. Торговый зал, кухня с окном, кабинет, два санузла, приемная-холл, серверная, небольшая кухонная зона. Данное помещение возможно использовать на два офиса.

Отдельный вход. Установлена система сигнализации. На окнах и на входной двери оборудованы прочные наружные рольставни. Установлена система кондиционирования с режимом тепло-холод.
Территория благоустроена и огорожена, на собственной придомовой территории высажены декоративные растения и деревья, аккуратно выложены дорожки тротуарной плиткой, установлены скамеечки. Достаточное количество мест для автомобильной парковки (парковаться можно вдоль дороги, запрещающих автомобильных знаков нет).

Данное помещение свободного назначения возможно использовать в разных сферах коммерческой деятельности (салон красоты, медицинский центр, ателье, магазин...). Идеально подходит под инвестиции, что позволит вам увеличить свое финансовое благосостояние путем сдачи помещения в аренду.

Центр города! Зеленый, уютный микрорайон.
Отличная транспортная логистика, подъездные пути. Проходное место (в шаговой доступности проспект Мира).

Более подробную информацию об объекте вы можете получить, позвонив по указанному в объявлении номеру телефона.
Звоните! Произведем фактический показ помещения в любое удобное для вас время!

Наиболее свежая информация находится у владельца объявления.

Показать телефон

Свободное назначение, 90 м²

7 090 000 ₽

78 778 ₽ за м²
Следить за изменением цены
Включены НДС

PRO

Авено Риэлт
Агентство недвижимости
Еще 1010 объектов

+7 911 460-90-90
Пожалуйста, скажите, что нашли это объявление на ЦИАН. И оставьте отзыв после звонка

Марат Субхангулов
1.0 ★★★★★ 1 отзыв

Стоматология «Dental Way» в Мытищи!
dentaway.ru

Высокоточная 3D диагностика. Лечение под микроскопом. Индивидуальный подход!

Рассрочка без %
План лечения 0 ₽
Снимки зубов 0 ₽
Консультация 0 ₽

Есть противопоказания. Посоветуйтесь с врачом.

Яндекс.Директ

Стоматология «Dental Way» в Мытищи!
dentaway.ru

Есть противопоказания. Посоветуйтесь с врачом.

МАТЕРИАЛЫ ИСПОЛЬЗОВАННЫХ КОРРЕКТИРОВОК

Корректировка на различия между ценами предложения/спроса и сделок (торг)

Справочник рыночных корректировок (СРК-2020, март 2020 г.) под редакцией канд.техн.наук Е.Е. Яскевича

1.11. СКИДКИ НА УТОРГОВАНИЕ ДЛЯ НЕДВИЖИМОСТИ ПО ГОРОДАМ РФ

Таблица 70. Значения корректировок на уторгование для объектов недвижимости в различных городах РФ на март 2020 г., %

Населенный пункт	Жилая		Торговая		Офисная		Производственно-складская		Земельные участки
	Аренда	Продажа	Аренда	Продажа	Аренда	Продажа	Аренда	Продажа	
Крупные города									
Воронеж	3-5 (4)	6-9 (7,5)	4-5 (4,5)	6-8 (7)	4-6 (5)	8-10 (9)	4-7 (5,5)	9-11 (10)	8-12 (10)
Екатеринбург	4-6 (5)	7-10 (8,5)	3-5 (4)	5-9 (7)	4-6 (5)	7-9 (8)	5-8 (6,5)	9-12 (10,5)	9-12 (10,5)
Краснодар	4-6 (5)	6-8 (7)	4-6 (5)	6-9 (7,5)	4-5 (4,5)	7-9 (8)	6-7 (6,5)	7-10 (8,5)	10-12 (11)
Москва	4-6 (5)	6-8 (7)	4-6 (5)	7-9 (8)	5-6 (5,5)	8-10 (9)	4-7 (5,5)	9-11 (10)	9-11 (10)
Новосибирск	3-6 (4,5)	6-9 (7,5)	5-7 (6)	8-10 (9)	5-6 (5,5)	9-10 (9,5)	5-7 (6)	10-12 (11)	8-12 (10)
Ростов-на-Дону	4-6 (5)	6-8 (7)	5-7 (6)	8-11 (9,5)	4-6 (5)	8-10 (9)	4-6 (5)	10-12 (11)	9-12 (10)
С.-Петербург	3-4 (3,5)	5-7 (6)	5-7 (6)	8-10 (9)	3-5 (4)	7-10 (8,5)	5-7 (6)	8-10 (9)	9-12 (10,5)
Среднее по крупным городам в марте 2020 г.	4,6	7,2	5,2	8,1	4,9	8,7	5,9	10,0	10,3
Средние города									
Владивосток	3-5 (4)	7-9 (8)	4-7 (5,5)	8-10 (9)	4-6 (5)	8-10 (9)	5-7 (6)	9-12 (10,5)	9-12 (10,5)
Омск	3-6 (4,5)	5-8 (6,5)	4-6 (5)	8-11 (9,5)	5-8 (6,5)	9-12 (10,5)	5-8 (6,5)	10-12 (11)	10-13 (11,5)
Севастополь	6-8 (7)	9-11 (10)	-	9-12 (10,5)	-	10-12 (11)	-	10-14 (12)	12-14 (13)
Ставрополь	4-6 (5)	8-10 (9)	5-7 (6)	6-10 (8)	5-7 (6)	8-11 (9,5)	6-8 (7)	10-12 (11)	10-12 (11)
Тамбов	5-7 (6)	7-9 (8)	5-7 (6)	9-10 (9,5)	5-8 (6,5)	10-12 (11)	6-9 (7,5)	9-11 (10)	11-13 (12)
Тверь	3-5 (4)	6-8 (7)	5-7 (6)	9-11 (10)	4-7 (5,5)	8-10 (9)	6-8 (7)	10-12 (11)	9-11 (10)
Среднее по средним городам в марте 2020 г.	5,1	8,1	5,7	9,4	5,9	10,0	6,8	10,9	11,3
Небольшие города и населенные пункты									
Московская область в марте 2020 г.	4-6 (5)	8-11 (9,5)	4-7 (5,5)	10-12 (11)	6-8 (7)	8-12 (10)	6-9 (7,5)	11-14 (12,5)	10-13 (11,5)
Примечание. В скобках указано среднее значение. По данным исследований рынка жилья РФ минимальные скидки при продаже прав собственности имеются в марте и в мае, а максимальные – в июле и декабре.									

Справочник оценщика недвижимости-2020. "Офисно-торговая недвижимость и сходные типы объектов. Корректирующие коэффициенты и скидки для сравнительного подхода для г. с численностью менее 500 тыс. человек". Нижний Новгород, 2020 г. Лейфер Л.А.

Справочник оценщика недвижимости-2020. Офисно-торговая недвижимость и сходные типы объектов. Корректирующие коэффициенты и скидки для сравнительного подхода г. с численностью менее 500 тыс. человек по состоянию на июнь 2020 г.

5.2. Значения скидок на торг на активном рынке

5.2.1. Коллективное мнение экспертов-оценщиков

Значения скидки на торг по мнению экспертов-оценщиков, усредненные по городам России, и границы доверительных интервалов

Таблица 104

Класс объектов	Активный рынок		
	Среднее	Доверительный интервал	
Цены предложений объектов			
1. Высококласные офисы (Офисы классов А, В)	9,6%	9,0%	10,2%
2. Офисные объекты класса С и ниже	9,6%	8,6%	10,7%
3. Торговые центры (ТЦ, ТК, ТРК) и помещения в них	8,9%	7,9%	9,8%
4. Стрит-ритейл	9,8%	8,9%	10,7%
5. Объекты свободного назначения	10,8%	10,0%	11,5%
6. Недвижимость, предназначенная для ведения определенного вида бизнеса	12,3%	11,3%	13,2%
Арендные ставки объектов			
1. Высококласные офисы (Офисы классов А, В)	8,0%	7,3%	8,7%
2. Офисные объекты класса С и ниже	8,7%	7,7%	9,6%
3. Торговые центры (ТЦ, ТК, ТРК) и помещения в них	8,2%	7,4%	9,0%
4. Стрит-ритейл	8,7%	7,9%	9,6%
5. Объекты свободного назначения	9,5%	8,7%	10,4%
6. Недвижимость, предназначенная для ведения определенного вида бизнеса	10,7%	9,5%	11,9%



Корректировка на общую площадь

Справочник оценщика недвижимости-2020. "Офисно-торговая недвижимость и сходные типы объектов. Корректирующие коэффициенты и скидки для сравнительного подхода для г. с численностью менее 500 тыс. человек". Нижний Новгород, 2020 г. Лейфер Л.А.

Справочник оценщика недвижимости-2020. Офисно-торговая недвижимость и сходные типы объектов. Корректирующие коэффициенты и скидки для сравнительного подхода г. с численностью менее 500 тыс. человек по состоянию на июнь 2020 г.

Матрицы коэффициентов

Корректирующие коэффициенты на фактор масштаба для цен и арендных ставок объектов офисно-торгового назначения, усредненные по городам России

Таблица 64

Площадь, кв.м		усредненные данные по России (цены)					
		аналог					
		<50	50-125	125-300	300-750	750-1500	>1500
объект оценки	<50	1,00	1,06	1,22	1,42	1,66	2,04
	50-125	0,94	1,00	1,15	1,34	1,56	1,91
	125-300	0,82	0,87	1,00	1,16	1,36	1,66
	300-750	0,70	0,75	0,86	1,00	1,17	1,43
	750-1500	0,60	0,64	0,74	0,86	1,00	1,23
	>1500	0,49	0,52	0,60	0,70	0,82	1,00

Таблица 65

Площадь, кв.м		усредненные данные по России (арендные ставки)					
		аналог					
		<50	50-125	125-300	300-750	750-1500	>1500
объект оценки	<50	1,00	1,11	1,22	1,32	1,44	1,60
	50-125	0,90	1,00	1,11	1,19	1,30	1,44
	125-300	0,82	0,90	1,00	1,08	1,17	1,30
	300-750	0,76	0,84	0,93	1,00	1,09	1,21
	750-1500	0,70	0,77	0,85	0,92	1,00	1,11
	>1500	0,63	0,69	0,77	0,83	0,90	1,00

Таблица 66

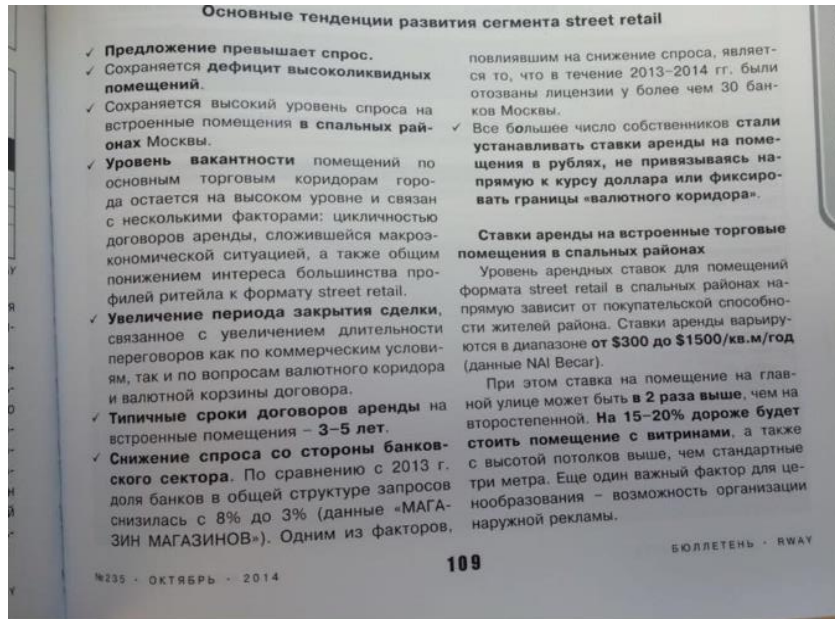
Площадь, кв.м		города с численностью менее 1 млн. чел. (арендные ставки)				
		аналог				
		<125	125-300	300-750	750-1500	>1500
объект оценки	<125	1,00	1,16	1,22	1,29	1,30
	125-300	0,86	1,00	1,05	1,11	1,12
	300-750	0,82	0,96	1,00	1,06	1,07
	750-1500	0,77	0,90	0,94	1,00	1,01
	>1500	0,77	0,89	0,93	0,99	1,00

Важная информация. Не рекомендуется использовать приведенные коэффициенты и зависимости для приведения цен/арендных ставок объектов-аналогов к объектам оценки, если они существенно различаются по площади. Выделенные в матрицах серым цветом значения корректировок следует использовать в крайних случаях и с особой осторожностью.



Корректировка витринное остекление

RWAY №235, октябрь 2014, стр. 109



Корректировка на тип парковки

Справочник оценщика недвижимости-2020. "Офисно-торговая недвижимость и сходные типы объектов. Корректирующие коэффициенты и скидки для сравнительного подхода для г. с численностью менее 500 тыс. человек". Нижний Новгород, 2020 г. Лейфер Л.А.

Справочник оценщика недвижимости-2020. Офисно-торговая недвижимость и сходные типы объектов. Корректирующие коэффициенты и скидки для сравнительного подхода г. с численностью менее 500 тыс. человек по состоянию на июнь 2020 г.

2.6. Элемент сравнения – тип парковки

Принято считать, что среди объектов офисно-торговой недвижимости преимущества среди прочих имеют объекты с более высокой транспортной доступностью и вместимой парковкой.

Фактор парковки определяет возможности хранения личного автотранспорта. Различные виды паркинга могут оказывать влияние на конструктив объекта, престижность дома, а также на условия хранения автомобилей, что приводит их к большей или меньше степени изношенности.

Достаточность парковочных мест - это обеспеченность объекта парковочным местом (местами) в соответствии с потребностями клиентов или работников.

В данном разделе приводятся данные, сформированные по результатам экспертного опроса, относительно влияния на стоимость офисно-торгового объекта наличия парковки около здания и степени ее организации.

Значения корректирующих коэффициентов, усредненные по городам России, и доверительный интервал

Таблица 56

Наименование коэффициента	Среднее значение	Доверительный интервал	
Удельная арендная ставка			
Отношение удельной арендной ставки объекта без парковки к удельной арендной ставке объекта со стихийной парковкой	0,91	0,90	0,91
Отношение удельной арендной ставки объекта с организованной парковкой к удельной арендной ставке объекта со стихийной парковкой	1,11	1,10	1,12



Справочник оценщика недвижимости-2020. Офисно-торговая недвижимость и сходные типы объектов. Корректирующие коэффициенты и скидки для сравнительного подхода г. с численностью менее 500 тыс. человек по состоянию на июнь 2020 г.

**Границы расширенного интервала значений
корректирующих коэффициентов**

Таблица 57

Наименование коэффициента	Среднее значение	Расширенный интервал	
Удельная арендная ставка			
Отношение удельной арендной ставки объекта без парковки к удельной арендной ставке объекта со стихийной парковкой	0,91	0,86	0,95
Отношение удельной арендной ставки объекта с организованной парковкой к удельной арендной ставке объекта со стихийной парковкой	1,11	1,06	1,16

Матрицы коэффициентов

Таблица 58

Цены/арендные ставки офисно-торговых объектов		аналог		
		без парковки	стихийная	организованная
объект оценки	без парковки	1,00	0,91	0,82
	стихийная	1,10	1,00	0,90
	организованная	1,22	1,11	1,00



Значения региональных коэффициентов

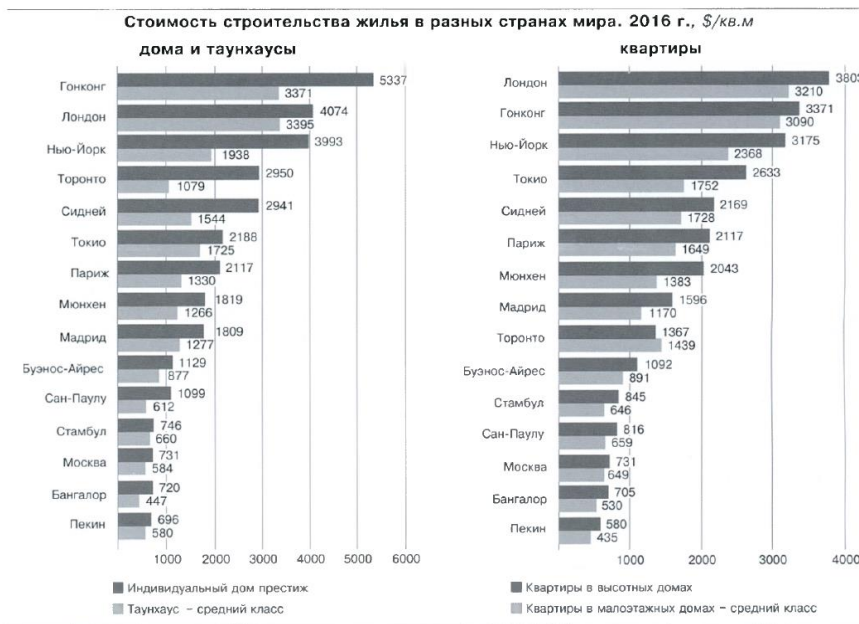
Региональный коэффициент стоимости основных ресурсов для материалов (Сборник КО_ИНВЕСТ № 112, стр. 175-176, Таблица 8.1)

ИНДЕКСЫ ЦЕН В СТРОИТЕЛЬСТВЕ						
8. РЕГИОНАЛЬНЫЕ КОЭФФИЦИЕНТЫ КО-ИНВЕСТ						
(отношение средней цены в регионе к средней цене по Московской области)						
8.1. РЕГИОНАЛЬНЫЕ КОЭФФИЦИЕНТЫ СТОИМОСТИ ОСНОВНЫХ РЕСУРСОВ						
на 01.07.2020 года						
Для расположенных севернее Полярного круга территорий тех краев и областей, которые помечены знаком «*», следует дополнительно применять повышающий коэффициент 1.2						
Экономические районы, края, области	Группа материалов основной номенклатуры					Оплата труда работников
	Железобетонные и бетонные изделия	Бетоны, растворы	Кирпич	Стальные конструкции	Лесоматериалы	
1	2	3	4	5	6	7
РОССИЙСКАЯ ФЕДЕРАЦИЯ	0,894	1,187	1,051	1,040	1,030	0,642
Северный район						
Республика Карелия *	1,074	0,924	1,181	1,012	0,975	0,689
Республика Коми (южнее Полярного круга)	0,921	1,493	1,404	1,063	1,158	0,859
Республика Коми (севернее Полярного круга)	1,123	1,820	1,711	1,296	1,412	1,047
Архангельская область (южнее Полярного круга)	0,983	1,155	1,984	1,033	1,059	0,810
Архангельская область (севернее Полярного кр.)	1,196	1,406	2,415	1,257	1,289	0,986
Вологодская область	0,863	0,981	1,147	0,990	0,926	0,668
Мурманская область *	1,110	1,829	1,474	1,061	1,226	1,006
Северо-Западный район						
г. Санкт-Петербург	0,884	0,914	0,964	1,018	0,888	0,951
Ленинградская область	0,786	0,949	0,962	1,008	1,326	0,860
Новгородская область	0,817	1,190	0,858	0,990	1,355	0,545
Псковская область	0,771	0,994	0,955	1,003	1,012	0,436
Центральный район						
Брянская область	0,777	0,919	0,880	0,984	0,877	0,497
Владимирская область	0,851	1,207	1,354	0,999	0,981	0,520
Ивановская область	0,839	0,909	1,316	0,995	0,741	0,524
Калужская область	0,787	1,136	0,963	0,996	0,906	0,629
Костромская область	0,724	1,018	0,948	0,977	0,730	0,433
г. Москва	0,778	0,966	0,993	1,019	0,956	1,038
Московская область	1,000	1,000	1,000	1,000	1,000	1,000
Орловская область	0,798	0,930	0,795	0,994	0,918	0,480
Рязанская область	0,811	1,169	0,827	0,986	0,986	0,492
Смоленская область	0,824	0,895	0,734	0,986	0,715	0,487
Тверская область	0,706	0,917	0,774	0,982	0,791	0,667
Тульская область	0,835	1,100	1,004	0,982	0,893	0,615
Ярославская область	0,912	1,184	1,006	0,990	0,802	0,552
Волго-Вятский район						
Республика Марий Эл	0,807	1,168	1,009	1,002	1,028	0,463
Республика Мордовия	0,855	1,074	1,057	1,006	0,827	0,560
Чувашская Республика	1,060	1,032	0,899	1,004	1,028	0,520
Кировская область	0,880	1,186	1,004	0,997	0,779	0,565
Нижегородская область	0,828	1,123	1,040	1,001	0,822	0,424
Центрально-Черноземный район						
Белгородская область	0,841	0,899	0,769	0,991	1,102	0,542
Воронежская область	0,843	0,891	0,732	0,992	0,749	0,616
Курская область	0,798	1,104	0,892	0,984	1,237	0,626
Липецкая область	0,808	0,886	0,935	0,991	1,031	0,545
Тамбовская область	0,836	1,104	0,932	1,011	1,053	0,422
Поволжский район						
Республика Калмыкия	0,906	1,033	1,007	0,979	1,519	0,460
Республика Татарстан	0,787	0,969	0,859	1,004	0,941	0,656
Астраханская область	0,804	1,219	0,786	0,994	1,029	0,538
Волгоградская область	0,764	0,905	0,831	1,006	1,329	0,667
Пензенская область	0,796	1,303	1,045	1,003	0,952	0,607
Самарская область	1,039	0,955	0,714	1,001	0,681	0,495
Саратовская область	0,965	1,028	0,869	1,019	1,461	0,445
Ульяновская область	0,862	1,165	0,897	1,023	0,994	0,488

Экономические районы, края, области	Группа материалов основной номенклатуры					Оплата труда работников
	Железобетонные и бетонные изделия	Бетоны, растворы	Кирпич	Стальные конструкции	Лесоматериалы	
1	2	3	4	5	6	7
Северо-Кавказский район						
Республика Адыгея	0,899	1,058	1,523	0,989	1,491	0,493
Республика Дагестан	0,815	1,469	1,548	0,988	1,041	0,367
Республика Ингушетия	0,813	0,952	0,950	0,973	1,113	0,225
Кабардино-Балкарская Республика	0,686	0,953	0,585	0,982	0,908	0,400
Карачаево-Черкесская Республика	0,918	0,734	0,709	0,985	0,865	0,323
Республика Крым	0,840	1,355	0,985	0,954	1,444	0,556
Республика Северная Осетия - Алания	0,842	0,687	0,679	0,980	1,333	0,229
Краснодарский край	0,823	1,009	0,983	1,010	1,419	0,665
Ставропольский край	0,894	0,891	0,869	1,003	0,977	0,538
Ростовская область	0,955	1,251	0,803	0,995	1,128	0,567
г. Севастополь	0,859	1,357	1,137	0,966	1,432	0,549
Уральский район						
Республика Башкортостан	0,768	1,018	0,792	1,004	0,854	0,538
Удмуртская Республика	0,990	1,193	1,160	1,021	0,831	0,525
Курганская область	0,900	1,143	1,197	1,060	0,821	0,534
Оренбургская область	0,800	1,236	0,890	1,001	1,079	0,543
Пермский край	0,838	1,144	1,108	1,023	0,812	0,580
Свердловская область	0,872	1,030	1,028	1,060	1,119	0,604
Челябинская область	0,944	0,928	1,044	1,042	0,937	0,606
Западно-Сибирский район						
Республика Алтай	0,851	1,038	1,070	1,007	0,808	0,360
Алтайский край	1,005	0,998	0,848	0,991	0,944	0,432
Кемеровская область	0,822	1,137	0,863	1,056	0,926	0,696
Новосибирская область	0,860	0,922	0,889	1,030	1,148	0,567
Омская область	1,040	1,157	1,023	1,065	1,312	0,666
Томская область (южнее 60-параллели)	0,914	1,025	1,002	1,074	0,735	0,610
Тюменская область (южнее 60-параллели)	0,929	1,077	0,943	1,056	0,871	0,880
Тюменская область (севернее 60-пар. до Пол.кр.)*	1,105	1,280	1,122	1,255	1,036	1,047
Восточно-Сибирский район						
Республика Тыва	0,821	1,385	0,789	1,052	0,809	0,536
Республика Хакасия	0,911	1,256	1,140	1,058	0,795	0,631
Красноярский край (южнее 60-параллели)	0,870	1,574	0,890	1,077	1,182	0,860
Красноярский край (сев. 60-пар. до Пол. круга) *	0,976	1,766	0,998	1,209	1,327	0,965
Иркутская область (южнее 60-параллели)	0,871	1,116	0,964	1,072	0,736	0,667
Иркутская область (севернее 60-параллели)	0,951	1,219	1,053	1,171	0,804	0,729
Дальневосточный район						
Республика Бурятия	0,927	1,177	1,335	1,090	0,862	0,673
Республика Саха (Якутия) *	1,148	3,915	2,622	1,273	1,417	1,384
Еврейская автономная область	0,883	1,140	0,986	1,089	0,788	0,844
Приморский край	0,941	1,391	1,220	1,060	1,077	0,681
Хабаровский край (южнее 55-параллели)	1,164	1,285	1,106	1,118	1,171	0,770
Хабаровский край (севернее 55-параллели)	1,208	1,334	1,148	1,160	1,216	0,799
Амурская область	0,903	1,642	1,197	1,088	1,057	0,892
Камчатский край (южнее 55-параллели)	1,181	1,943	2,036	1,307	2,118	1,167
Камчатский край (севернее 55-параллели)	1,259	2,071	2,170	1,394	2,257	1,244
Магаданская область (южнее Полярного круга)	1,280	3,414	1,728	1,313	1,974	1,372
Сахалинская область	1,306	1,488	1,783	1,296	1,338	1,397
Забайкальский край	0,976	1,577	1,279	1,081	0,744	0,700
Калининградская область	0,861	1,048	0,880	1,008	1,486	0,735

Расчет себестоимости строительства

Информационно-аналитический бюллетень рынка недвижимости "RWAY" №273, декабрь 2017 г. (стр. 97)



Средний региональный индекс для Калининградской области

Межрегиональный информационно-аналитический бюллетень "Индексы цен в строительстве".-М.: КО-ИНВЕСТ, Вып. 112, Табл.2.1. Средние региональные индексы, рассчитанные по отношению к фактическим ценам на 01.01.2000 г.

Выпуск 112 • июль 2020

54

2 Строительно-монтажные работы

БЕЗ НДС		Дальневосточный район						
Дата введения сметных цен, период	Республика Бурятия	Республика Саха (Якутия)	Еврейская автономная область	Чукотский автономный округ	Приморский край	Хабаровский край	Амурская область	
01.01.1984	0,07222	0,06427	0,07014	-	0,07055	0,06037	0,06477	
01.01.1991	0,11620	0,10501	0,11407	-	0,11543	0,09855	0,10517	
декабрь 1999 г.	1,000	1,000	1,000	1,000	1,000	1,000	1,000	
2000 г.	1,186	1,169	1,086	-	1,096	1,156	1,186	
2001 г.	1,603	1,345	1,327	-	1,322	1,550	1,526	
2002 г.	1,890	1,619	1,555	-	1,573	1,868	1,901	
2003 г.	2,162	1,893	1,836	-	1,868	2,197	2,192	
2004 г.	2,467	2,164	2,136	-	2,228	2,538	2,566	
2005 г.	2,840	2,509	2,549	-	2,599	2,944	3,098	
2006 г.	3,480	3,074	3,199	-	3,405	3,633	3,822	
2007 г.	3,988	3,574	3,802	-	4,044	4,283	4,576	
2008 г.	4,711	4,233	4,513	-	4,788	5,065	5,433	
2009 г.	5,000	4,696	4,686	-	5,142	5,295	6,111	
2010 г.	5,539	5,122	4,779	-	5,066	5,738	6,815	
2011 г.	6,105	5,360	7,118	-	6,693	5,977	7,212	
2012 г.	6,834	6,337	8,130	-	7,357	6,581	7,452	
2013 г.	7,876	6,660	7,075	-	7,740	6,806	8,216	
2014 г.	8,469	6,758	7,165	-	7,833	7,059	8,433	
2015 г.	8,627	7,390	7,668	-	7,742	7,613	8,697	
2016 г.	9,132	8,008	8,066	-	8,113	8,078	8,950	
2017 г.	9,794	8,388	8,961	-	8,638	8,336	9,045	
2018 г.	10,171	8,602	9,653	-	8,939	8,623	9,774	
2019 г.	10,693	8,876	10,099	-	9,261	9,025	10,286	
1-й кв.	10,483	8,764	9,869	-	9,110	8,857	10,079	
2-й кв.	10,602	8,819	9,994	-	9,179	8,956	10,209	
3-й кв.	10,767	8,913	10,187	-	9,314	9,088	10,364	
4-й кв.	10,922	9,008	10,345	-	9,442	9,198	10,494	
2020 г.	10,975	9,054	10,401	-	9,489	9,243	10,548	
1-й кв.	11,016	9,097	10,448	-	9,529	9,280	10,594	
апрель	11,032	9,110	10,463	-	9,542	9,293	10,609	
май	11,137	9,153	10,557	-	9,631	9,365	10,695	
2-й кв.	11,062	9,120	10,489	-	9,567	9,313	10,633	
3-й кв.								
4-й кв.								
2020 г. ПРОГНОЗ								
июль	11,170	9,162	10,584	-	9,656	9,385	10,718	
август	11,202	9,171	10,610	-	9,662	9,405	10,742	
сентябрь	11,234	9,179	10,637	-	9,708	9,425	10,765	

Дальневосточный район		Калининградская область			Российская Федерация	
Дата введения сметных цен, период	Камчатский край	Магаданская область	Сахалинская область	Забайкальский край	Калининградская область	Российская Федерация
01.01.1984	0,09221	0,05295	0,04982	0,06287	0,04754	0,05631
01.01.1991	0,08498	0,08523	0,08139	0,10251	0,07763	0,09144
декабрь 1999 г.	1,000	1,000	1,000	1,000	1,000	1,000
2000 г.	1,143	1,152	1,146	1,091	1,232	1,155
2001 г.	1,327	1,429	1,192	1,345	1,465	1,472
2002 г.	1,547	1,743	1,412	1,611	1,621	1,769
2003 г.	1,743	2,037	1,691	1,871	1,816	2,065
2004 г.	1,953	2,299	2,007	2,120	2,073	2,375
2005 г.	2,277	2,625	2,386	2,472	2,406	2,777
2006 г.	2,829	3,162	2,975	3,086	2,944	3,419
2007 г.	3,248	3,472	3,500	3,655	3,476	3,999
2008 г.	3,689	4,079	4,148	4,324	4,148	4,733
2009 г.	3,974	4,364	4,617	4,594	4,524	5,128
2010 г.	4,430	5,062	4,987	5,129	5,222	5,758
2011 г.	4,402	5,678	4,769	5,012	5,222	6,641
2012 г.	4,524	5,491	4,894	5,757	5,856	6,841
2013 г.	4,743	6,686	5,488	7,173	6,621	7,769
2014 г.	5,378	7,261	5,696	7,579	6,940	8,069
2015 г.	5,916	7,552	6,056	8,010	7,249	8,244
2016 г.	6,385	8,078	6,495	8,496	7,587	8,372
2017 г.	6,804	8,073	7,142	8,983	8,242	8,730
2018 г.	7,270	8,368	7,641	9,376	8,845	9,086
2019 г.	7,521	8,619	7,909	9,671	9,009	9,412
1-й кв.	7,447	8,541	7,770	9,541	8,994	9,302
2-й кв.	7,488	8,580	7,829	9,636	9,021	9,367
3-й кв.	7,507	8,623	7,954	9,708	8,999	9,442
4-й кв.	7,644	8,735	8,081	9,800	9,021	9,538
2020 г.	7,680	8,780	8,123	9,847	9,047	9,580
1-й кв.	7,710	8,822	8,159	9,889	9,073	9,657
апрель	7,721	8,834	8,171	9,902	9,076	9,670
май	7,750	8,861	8,230	9,949	9,094	9,740
2-й кв.	7,727	8,839	8,187	9,913	9,081	9,689
3-й кв.						
4-й кв.						
2020 г. ПРОГНОЗ						
июль	7,756	8,872	8,246	9,959	9,104	9,767
август	7,763	8,884	8,263	9,969	9,114	9,793
сентябрь	7,770	8,896	8,279	9,980	9,124	9,819

© КО-ИНВЕСТ 2020

ИНДЕКСЫ ЦЕН В СТРОИТЕЛЬСТВЕ

Коэффициент капитализации

<https://statielt.ru/statistika-rynka/statistika-na-10-2020g/korrektirovki-kommercheskoj-ndvizhimosti/2304-koeffitsienty-kapitalizatsii-ob-ektov-kommercheskoj-ndvizhimosti-na-01-10-2020-goda>

Коэффициенты капитализации объектов коммерческой недвижимости на 01.10.2020 года

Категория: [Корректировки рыночной стоимости коммерческих зданий и помещений \(опубликовано 09.10.2020 г.\)](#)



Коэффициенты капитализации объектов коммерческой недвижимости выражают отношение расчетного годового дохода от сдачи в аренду объектов коммерческой недвижимости к расчетной рыночной стоимости, рассчитанные на основе рыночных данных за истекший квартал.

Определены на основе анализа рыночной информации о доходных объектах, по которым известны арендные ставки, цены предложений продажи и основные технические характеристики.

Годовой доход рассчитан исходя из рыночных арендных ставок и площадей за вычетом рыночных расходов, усредненных налогов и отчислений. Расчетная рыночная стоимость определена исходя из цен предложений продажи за вычетом скидок на торг.

Нижняя и верхняя границы значений обусловлены различием технических параметров (общая площадь, высота этажа, конструкция и качество), различием в местоположении (пересечение транспортных и пешеходных потоков, проходные места, красная линия, престижность окружения, плотность застройки). Чем меньше площади, выше качество здания, выгоднее местоположение, тем ниже значение коэффициента капитализации для объектов. И наоборот, большие площади и низкое качество здания, непрестижное местоположение, низкая плотность застройки окружающей территории дают более высокие значения коэффициентов.

Суть коэффициента капитализации в том, что он отражает риски инвестора, связанные с владением недвижимостью (см. [Структура рисков при инвестировании в недвижимость](#)) в определенный момент времени. Чем выше риски, тем больше коэффициент капитализации.

Итоги расчетов Statielt на основе рыночных данных за истекший квартал

	Объекты недвижимости высокого класса качества (А+, А), в отличном или очень хорошем тех состоянии, расположенные на красной линии улицы с высоким автомобильным и/или пешеходным трафиком	Среднее значение	Объекты недвижимости низкого класса качества (С, D), в удовлетворительном тех состоянии, расположенные на второй линии улицы (внутри квартала) с низким автомобильным и/или пешеходным трафиком
Торговые помещения и здания	0,09	0,12	0,14
Офисные и другие общественные помещения и здания	0,10	0,14	0,17
Складские помещения и здания	0,10	0,13	0,15
Производственные помещения и здания	0,12	0,18	0,22

1. При достаточном аргументировании и обосновании заинтересованных сторон сделка коэффициента может быть согласованно принят в пределах:

2. В интервале между нижним и средним значениями находятся объекты коммерческой недвижимости Москвы, Санкт-Петербурга, районных городов-центров Московской и Ленинградской областей, городов-миллионников, краевых, областных и республиканских городов-центров в плотной застройке города

В интервале между средним и верхним значениями находятся объекты коммерческой недвижимости малых и крупных городов, районных центров субъектов Российской Федерации (за исключением районных центров Московской и Ленинградской областей).

Справочник оценщика недвижимости-2020. Офисно-торговая недвижимость и сходные типы объектов.
Текущие и прогнозные характеристики рынка для доходного подхода. Под ред. Лейфера Л. А., Н. Новгород,
2020

Справочник оценщика недвижимости-2020. Офисно-торговая недвижимость и сходные типы объектов. Текущие и прогнозные характеристики рынка для доходного подхода. Полная версия по состоянию на июль 2020 г.

4.1.2. Коллективное мнение сотрудников банков

**Значения ожидаемой текущей доходности
недвижимости на ближайшие 5 лет, усредненные по
городам России, и границы доверительных интервалов**

Таблица 27

Класс объектов	Активный рынок		
	Среднее	Доверительный интервал	
1. Офисные объекты	12,0%	11,0%	12,9%
2. Торговые объекты	12,1%	11,0%	13,1%
3. Объекты свободного назначения	11,7%	10,7%	12,7%

**Границы расширенного интервала значений
ожидаемой текущей доходности недвижимости на
ближайшие 5 лет**

Таблица 28

Класс объектов	Активный рынок		
	Среднее	Расширенный интервал	
1. Офисные объекты	12,0%	9,1%	14,9%
2. Торговые объекты	12,1%	9,0%	15,1%
3. Объекты свободного назначения	11,7%	8,7%	14,7%

Срок экспозиции

<https://statrielt.ru/statistika-rynka/statistika-na-10-2020g/korrektirovki-kommercheskoj-ndvizhimosti/2288-sroki-likvidnosti-ob-ektov-kommercheskoj-ndvizhimosti-na-01-10-2020-goda>

Сроки ликвидности объектов коммерческой недвижимости на 01.10.2020 года

Категория: **Корректировки рыночной стоимости коммерческих зданий и помещений** (опубликовано 09.10.2020 г.)

- Типичные для рынка сроки продажи (сроки ликвидности, сроки экспозиции) коммерческих зданий и помещений.

- Сроки продажи определены по срокам нахождения объектов в открытой экспозиции при выборке по каждому виду объектов в различных регионах Российской Федерации.
- Сроки продажи действительны в рыночных условиях и с применением рыночных технологий продажи (с регулярной рекламой, при участии риелторов).
- Нижняя граница выборки - объекты меньшей площади и цены предложения, лучшего качества.
- Верхняя граница выборки - объекты большей площади и цены предложения, худшего качества.
- Верхняя граница выборки - средний наиболее типичный срок продажи объектов.

расчет СтатРиелт на основе актуальных рыночных данных за истекший квартал

№	Объекты жилой недвижимости	Нижняя граница	Верхняя граница	Среднее значение по РФ ¹ , мес.	По регионам ²		
					А группа	Б группа	В группа
Объекты производственного назначения							
1	Производственные здания и помещения	6	22	13	11	14	17
2	Складские здания и помещения отапливаемые	3	12	7	6	8	9
3	Складские здания и помещения неотапливаемые	3	14	8	7	9	10
4	Гаражи и гаражные комплексы (на несколько грузовых и/или легковых автомобилей)	5	15	9	8	10	12
5	Быстровозводимые здания и помещения универсального назначения	4	12	7	6	8	9
6	Холодильники - здания и помещения с теплоизоляцией и с холодильным оборудованием	3	11	6	5	7	8
7	Автозаправочные станции и комплексы (АЗС)	9	18	13	11	14	17
8	Нефтебазы	13	33	22	18	24	29
9	Сельскохозяйственные здания и сооружения, используемые для производства, хранения и первичной переработки сельскохозяйственной продукции: для содержания сельскохозяйственных животных, овощей, фруктов и зернохранилища, теплицы, склады, КПП и прочие, расположенные на земельных участках сельскохозяйственного назначения	4	20	10	8	11	13
10	Складские комплексы (здания и сооружения складского, административного и вспомогательного назначения, расположенные на земельном участке, объединенные общими инженерными коммуникациями, продаваемые совместно)	5	14	9	8	10	12
11	Производственные комплексы (здания и сооружения производственного, административного и вспомогательного назначения, расположенные на земельном участке, объединенные общими инженерными коммуникациями, продаваемые совместно)	8	27	15	13	16	20

Сроки ликвидности объектов коммерческой недвижимости на 01.10.2020 года

11	Производственное, административного и вспомогательного назначения, расположенные на земельном участке, объединенные общими инженерными коммуникациями, продаваемые совместно	8	27	15	13	16	20
12	Сельскохозяйственные комплексы (земельные участки, здания и сооружения сельскохозяйственного, административного и вспомогательного назначения, продаваемые совместно)	10	28	18	15	20	23
Объекты общественного назначения							
13	Административные (офисные) помещения и здания	4	13	8	7	9	10
14	Коммунально-бытовые здания и помещения	6	13	9	8	10	12
15	Лабораторные и научно-исследовательских учреждений здания и помещения (капитальные здания, все коммуникации)	9	16	12	10	13	16
16	Торговые и развлекательные здания и помещения (капитальные)	2	11	6	5	7	8
17	Общественного питания (здания и помещения кафе, столовых, ресторанов)	4	11	7	6	8	9
18	Гостиницы, отели (капитальные здания) в городской застройке	5	12	8	7	9	10
19	Придорожные гостиницы, мотели	4	9	6	5	7	8
20	Базы отдыха, санатории	5	12	8	7	9	10
21	Автосалоны (капитальные здания)	4	11	7	6	8	9
22	Автосервисные и авторемонтные здания и помещения	2	9	5	4	5	7
Вспомогательные здания							
23	Котельные, генераторные, контрольно-пропускные пункты, очистные сооружения, градирни и другие объекты недвижимости вспомогательного назначения			по срокам зданий основного назначения			

Примечание:

1. При достаточном аргументировании и обосновании заинтересованных сторон сделки срок ликвидности может быть согласованно принят в пределах:

- нижняя граница - объекты лучшего местоположения (расположенные на плотно застроенных и/или особо ценных землях), меньшей площади, лучшего качества.

- верхняя граница - объекты худшего местоположения, большой площади, худшего качества, изношенные.

2. Анализ объявлений сети интернет с предложениями объектов недвижимости Российской Федерации выявил влияние местоположения на некоторые корректировки рыночной стоимости: скидка на торг, сроки ликвидности.

По степени влияния местоположения на корректировки сформированы группы населенных пунктов и прилегающих к ним земель:

- **А-группа:** город Москва и города-спутники: Балашиха, Дзержинский, Котельники, Реутов, Люберцы, Красногорск, Санкт-Петербург; Сочи; Ялта, а также земельные участки их прилегающих территорий.

- **Б-группа:** областные, республиканские и краевые города-центры с агломерациями и их города-спутники, расположенные в пределах 30-ти километровой зоны от регионального центра; города Московской области, не вошедшие в А-группу; города Ленинградской области; другие города Российской Федерации с численностью населения более 50 тысяч человек, не вошедшие в А-группу, а также земельные участки их прилегающих территорий.

- **В-группа:** остальные города и населенные пункты Российской Федерации, не вошедшие в А-группу и Б-группу, а также земельные участки их прилегающих территорий.

ПРИЛОЖЕНИЕ 5

АКТ ОСМОТРА ОБЪЕКТА ОЦЕНКИ

Заказчик:

ООО "ВЕЛЕС ТРАСТ"
Д. У. ЗПИФ Недвижимости "Межотраслевая недвижимость"

Исполнитель:

АО "НЭО Центр"

АКТ ОСМОТРА ОБЪЕКТА НЕДВИЖИМОГО ИМУЩЕСТВА

"20" ноября 2020 г.

В соответствии с Заданием на оценку №14 к Договору №ОА-АХ-0288/14 от 25 марта 2014 г. между ООО "ВЕЛЕС ТРАСТ" Д.У. ЗПИФ Недвижимости "Межотраслевая недвижимость" и АО "НЭО Центр"

я, Гришиной Анастасии Николаевны, представитель АО "НЭО Центр" совместно с представленным ниже представителем на объекте

Наталья Николаевна Букина (ТДВ Банк ПАО)
(должность)

Куроретов Р.К.
(фамилия, инициалы)

произвел осмотр недвижимого имущества:


- Нежилое помещение, площадь: общая 206,5 кв. м., номера на поэтажном плане: 1,2,2а,3,4,5,6,7,8,9,10,11,12,13,14,14а,15,16,17,18,18а,19,20,21,22. Этаж: 1, Литер: I из лит.А. Адрес (местоположение): Россия, Калининградская обл., г. Калининград, проспект Мира, д. 72-72а. Кадастровый (или условный) номер: 39:15:12 15 43:0007:18540\А:П1:0000\I.

Стороны: Нат. ОБ
Представитель на объекте



Представитель АО "НЭО Центр"

Куроретов Р.К.
Гришиной Анастасии Николаевны



Дата проведения осмотра: 20 ноября 2020 г.

Объект оценки представляет собой:

- Нежилое помещение, площадь: общая 206,5 кв. м., номера на поэтажном плане: 1,2,2а,3,4,5,6,7,8,9,10,11,12,13,14,14а,15,16,17,18,18а,19,20,21,22. Этаж: 1, Литер: I из лит.А. Адрес (местоположение): Россия, Калининградская обл., г. Калининград, проспект Мира, д. 72-72а. Кадастровый (или условный) номер: 39:15:12 15 43:0007:18540\А:П1:0000\I.

Окружающая застройка: жилая, административная, торговая

Пешеходный и автомобильный трафик в районе расположения объекта (высокий/средний/низкий) (определяется визуально): высокий

Подъездные пути (удобные/неудобные) (есть ли возможность подъезда на общественном транспорте): удобные, есть

Наличие коммуникаций:

Наименование	Показатель
Электроснабжение	<u>есть</u>
Газоснабжение	<u>нет</u>
Водоснабжение	<u>есть</u>
Канализация	<u>есть</u>
Лифт	<u>нет</u>
Кондиционирование	<u>есть</u>
Вентиляция	<u>есть</u>
Система оповещения в случае пожара	<u>есть</u>
Система контроля доступа	<u>есть</u>

Внешнее благоустройство: благоустроенная территория

Наличие парковки (организованная/стихийная) стихийная

Дополнительные примечания: _____

ПРИЛОЖЕНИЕ 6

ФОТОГРАФИИ ОБЪЕКТА ОЦЕНКИ

Заказчик:


ООО "ВЕЛЕС ТРАСТ"
Д. У. ЗПИФ Недвижимости "Межотраслевая недвижимость"

Исполнитель:

АО "НЭО Центр"



Фотография 1. Внешнее состояние объекта



Фотография 2. Подъездные пути



Фотография 3. Подъездные пути



Фотография 4. Внешнее состояние объекта



Фотография 5. Подъездные пути



Фотография 6. Подъездные пути



Фотография 7. Подъездные пути



Фотография 8. Подъездные пути



Фотография 9. Подъездные пути



Фотография 10. Подъездные пути




Фотография 11. Внешнее состояние объекта



Фотография 12. Внешнее состояние объекта



Фотография 13. Фрагменты внутренних помещений



Фотография 14. Фрагменты внутренних помещений




Фотография 15. Фрагменты внутренних помещений



Фотография 16. Фрагменты внутренних помещений



Фотография 17. Фрагменты внутренних помещений



Фотография 18. Фрагменты внутренних помещений



Фото 19. Фрагменты внутренних помещений



Фото 20. Фрагменты внутренних помещений



Фото 21. Фрагменты внутренних помещений



Фото 22. Фрагменты внутренних помещений

Источник: результаты осмотра Исполнителя